

CURRICULUM Vitae in Formato Europeo
DEL
Dott. ANTONIO SINISCALCHI

SOMMARIO

Informazioni personali (pag. 3,4)

Esperienza professionale (pag.5)

Istruzione e Formazione (pag 6-70)

1. Titoli delle qualifiche (pag.6-12)

2. Riepilogo dei riconoscimenti, dell'attività clinica, di ricerca e strumentale che riguarda lo stroke (pag. 13-22)

3. Borse di studio, attività di ricerca, corsi di formazione e premi (pag. 23-26).

4. Partecipazione a congressi e simposi in qualità di relatore (pag. 27-34)

5. Pubblicazioni scientifiche e partecipazioni a congressi internazionali e nazionali con i relativi lavori (pag. 35-55)

6. Costi di Formazione accreditati E.C.M. (pag. 56-70)

Capacità e Competenze Personali (pag. 71)


Il sottoscritto dott. Siniscalchi Antonio nato il 10/03/1965 a Cosenza prov. Cosenza

CODICE FISCALE SNSNTN65C10D086B

DICHIARA

Sotto la propria responsabilità, ai sensi degli artt. 46 e 47 del DPR n. 445/2000 e smi, consapevole delle sanzioni penali richiamate dall'art. 76 nel caso di dichiarazioni non veritiere, di formazione o uso di atti falsi, e consapevole altresì che l'A.O. di Cosenza può acquisire direttamente gli atti comprovanti che l'attività professionale, di aggiornamento e dirigenziale svolta è quella dichiarata nel curriculum vitae allegato come parte integrante

es 13/12/17



di utilizzare l'ecocolordoppler transcranico durante trombolisi endovenosa. E' autore e coautore di 204 tra pubblicazioni scientifiche e abstracts di posters o comunicazioni a congressi nazionali ed internazionali pubblicati nei volumi degli atti congressuali nell'ambito della neurologia e neurofarmacologia. Le pubblicazioni scientifiche con continuità pubblicistica derivano da studi condotti sia all'estero in qualità di

SONOTROMBOLISI, una nuova metodica i cui studi clinici hanno dimostrato la possibilità del paziente affetto da stroke. Lo stesso ha messo a punto la tecnica Strumentale di ed ecocolordoppler transcranico, metodiche di fondamentale importanza nel monitoraggio *L'attività strumentale* consiste nell'eseguire esami Ecocolordoppler dei tronchi sopraortici (endovenosa)

gestire il paziente ricoverato in Stroke Unit (anche nell'eseguire trattamento per trombolisi Azienda Ospedaliera di Cosenza, quest'ultimo con autonomia professionale anche nel Mercuri), e dal 1998 in qualità di Dirigente Medico di I° livello presso U.O. di Neurologia, presso l'IRCCS Ospedale di Neuroriabilitazione "S. Lucia" di Roma (Prof.re N.B. presso la Clinica Neurologica dell'Università di Roma "Tor Vergata" (Prof.re G. Bernardi), [Montreal Neurological Institute - McGill University - Montreal \(Canada\) \(Prof.re M. Avoni\)](#), *L'attività clinica* è stata svolta presso il Department of Neurology and Neurosurgery,

un'attività di ricerca e di un'attività didattica svolta con continuità dalla laurea ad oggi. Il curriculum del dott. Antonio Siniscalchi viene presentato a testimonianza di un'attività clinica,

QUALIFICA: Dirigente Medico I° Livello presso U.O.C. di Neurologia, Presidio Ospedaliero dell'Annunziata, Azienda Ospedaliera di Cosenza. Dal 2004 al 2010 a contratto individuale di lavoro dell'Azienda Ospedaliera di Cosenza per l'affidamento professionale di alta specializzazione in "Malattie Cerebrovascolari. Dal 2010 a tutt'oggi contratto individuale di lavoro dell'Azienda Ospedaliera di Cosenza per l'affidamento professionale di alta specializzazione in "Malattie Cerebrovascolari e Neurosonologia" entrambi nell'ambito dell'U.O.C. di Neurologia

RESIDENTE: Via Caloprese, 23 – 87100 Cosenza; tel. abitazione 0984/21631; tel. Ospedale 0984/681351; cell. 3389669143; email: anto.siniscalchi@libero.it

NATO A: Cosenza il 10/3/1965

NOME: ANTONIO
COGNOME: SINISCALCHI

postdoctoral fellowship presso il Department of Neurology and Neurosurgery, Montreal Neurological Institute- McGill University – Montreal (Canada) (Prof.re M. Avoli) che in Italia. In quest'ultimo caso l'attività di ricerca è stata svolta presso la Clinica Neurologica dell'Università di Roma "Tor Vergata" (Prof.re G. Bernardi; Prof.re N.B. Mercuri) , l'IRCCS Ospedale di Neuroriabilitazione "S. Lucia" di Roma (Prof.re N.B. Mercuri) e la Cattedra di Fisilogia, laboratorio di Neurofisiologia (Prof.re A. Branconi; Prof.re V. Tancredi). Inoltre, le recenti pubblicazioni derivano da collaborazioni scientifiche dell'U.O. di Neurologia dell'Azienda Ospedaliera di Cosenza non soltanto con la Clinica Neurologica dell'Università di Roma "Tor Vergata" e l'IRCCS Ospedale di Riabilitazione "S. Lucia" di Roma (Prof.re N.B. Mercuri), ma anche in collaborazione con la Cattedra di Farmacologia (Prof.re GB De Sarro) Dipartimento di Medicina Sperimentale, facoltà di medicina e Chirurgia, Università degli Studi di Catanzaro "Magna Grecia" , con la Stroke Unit dell'U.O. di Neurologia, Arcispedale Santa Maria Nuova di Reggio Emilia (Dott. G. Malferrari) e con la Stroke Unit dell'Ospedale San Camillo-Forlanini di Roma (Dott. C. Pozzessere). Di recente in collaborazione con Department of Neurology, University Hospital of Geneva, Switzerland (Prof.re Roman Sztajzel) e con Intramural research program, National Institute on Drug Abuse, NIH, Baltimore, 21224, USA e con Intramural research program, National Institute on Drug Abuse, NIH, Baltimore, 21224, USA (Prof.re Antonello Bonci). Le pubblicazioni scientifiche sono state citate ([1669 citazioni fonte Google Scholar citations; indice H 22; i-10Index 44](#)) da vari autori su riviste mediche internazionali con impact factor e nella bibliografia di libri scientifici internazionali.

- Dal 2001 a tutt'oggi esegue è unico referente nel reparto di U.O.C. di Neurologia ad eseguire esami Ecocolorodoppler dei tronchi sopraortici

- E' stato ed è unico referente Aziendale a tutt'oggi ad eseguire Ecocolorodoppler transcranico, Ecocolorodoppler transcranico con contrasto gassoso per ricerca dei segnali microembolici (MES), Ecocolorodoppler Transcranico con ecocontrasto (EcoSonovue)

- Dal 2011 E' referente e gestisce nell'ambito dell'U.O.C. di Neurologia dell'Ambulatorio per le visite pazienti esterni per la Malattia Cerebrovascolare (Ictus) e per Ecocolorodoppler tronchi sopraortici e Ecocolorodoppler Transcranico

ESPERIENZA PROFESSIONALE

1992 Frequenza di sessioni di clinica presso il Montreal Neurological Institute and Hospital- McGill University -Montreal (Canada)

1996-1997 Assunzione a tempo indeterminato in qualità di Dirigente Medico Neurologo di I livello presso l'IRCCS- Ospedale di Neuroriabilitazione di Roma

Dal 1998 a tutt'oggi assunzione a tempo indeterminato in qualità di Dirigente medico di I livello, presso l'U.O. di Neurologia – Azienda Ospedaliera di Cosenza

Dal 2001 Incarichi d'insegnamento presso la Facoltà di Medicina e Scienze Infermieristiche dell'Università degli Studi di Catanzaro “Magna Graecia”

2003-2011 Referente per le Malattie Rare presso U.O. di Neurologia, Azienda Ospedaliera di Cosenza

Dal 2003 al 2010 – Contratto individuale di lavoro dell'Azienda Ospedaliera di Cosenza per l'affidamento professionale di alta specializzazione in “Malattie Cerebrovascolari” nell'ambito dell'U.O.C. di Neurologia

Dal 2010 a tutt'oggi - Contratto individuale di lavoro dell'Azienda Ospedaliera di Cosenza per l'affidamento professionale di alta specializzazione in “Malattie Cerebrovascolari e Neurosonologia” nell'ambito dell'U.O.C. di Neurologia

ISTRUZIONE E FORMAZIONE

1. Titoli delle qualifiche

- 1983 Maturità classica 60/60
- 1990 Laurea in Medicina e Chirurgia presso l'Università di Roma "Tor Vergata" con votazione 110/110 e lode Tesi sperimentale: *Recettori NMDA nell'eccitabilità cellulare: un modello sperimentale di epilessia ottenuto in fetine di ippocampo di ratto "in vitro"*

1992-1993 Postdoctoral fellowship presso il Department of Neurology and Neurosurgery, Montreal Neurological Institute- McGill University – Montreal (Canada)

1992 Frequenza di sessioni di clinica presso il Montreal Neurological Institute and Hospital- McGill University -Montreal (Canada)

1995 Specializzazione in Neurologia presso l'Università di Roma "Tor Vergata" con votazione 70/70 e lode

1994 Socio della S.N.O. (Società dei Neurologi, Neurochirurghi, Neuroradiologi Ospedalieri)

1995-2002 Socio della L.I.C.F. (Lega Italiana contro l'Epilessia)

1995 Socio della S.I.N. (Società Italiana di Neurologia)

2003 Socio della S.I.N.V. (Società Italiana Interdisciplinare NeuroVascolare)

2013 Socio Academy of Emergency Medicine and Care (AcEMC)

2013 Socio ALT Onlus (Associazione per la Trombosi e la lotta alle Malattie cardiovascolari)

2014 Socio SISC (Società Italiana per lo Studio delle Cefalee)

1997 Assunzione a tempo indeterminato in qualità di Dirigente medico di I livello presso l'IRCCS-Ospedale di Neuroriabilitazione di Roma

1997 Attività ambulatoriale come Specialista ambulatoriale nella branca di Neurologia (incarico provvisorio) presso ASL n 3 di Rossano (CS) a partire dal 1/12/'97 fino al 6/05/'98

Dal 1998 a tutt'oggi assunzione a tempo indeterminato in qualità di Dirigente medico di I livello, presso l'U.O. di Neurologia – Azienda Ospedaliera di Cosenza

1999 Vincitore di concorso pubblico per il servizio di Tutorato presso la facoltà di Medicina e Chirurgia- Insegnamento Farmacologia per un totale di 250 ore- dell'Università degli Studi di Catanzaro "Magna Grecia".

2001 Incarico d'insegnamento di 10 ore per D.U. Tecnico di Neurofisiopatologia- aa 2000/2001- Clinica Neurologica Università degli Studi di Catanzaro-III anno, II semestre (Prof.re M. Zappia). Corso integrato di "Indagini elettrofisiologiche speciali, neurosonologiche ed elettrofisiologiche sperimentali"

Dal 2001 a tutt'oggi (19/02/2008) professore a contratto presso la Cattedra di Farmacologia (Prof.re GB De Sarro) Dipartimento di Medicina Sperimentale, Facoltà di Medicina e Chirurgia, Università degli Studi di Catanzaro "Magna Grascia"

Dal 2003 al 2011 - Referente per le Malattie Rare presso U.O. di Neurologia, Azienda Ospedaliera di Cosenza

Dal 2004 al 2010 – Contratto individuale di lavoro dell'Azienda Ospedaliera di Cosenza per l'affidamento professionale di alta specializzazione in "Malattie Cerebrovascolari" nell'ambito dell'U.O.C. di Neurologia

Dal 2010 a tutt'oggi - Contratto individuale di lavoro dell'Azienda Ospedaliera di Cosenza per l'affidamento professionale di alta specializzazione in "Malattie Cerebrovascolari e Neurosonologia" nell'ambito dell'U.O.C. di Neurologia

2004- Consigliere regionale della SNO (Società delle Neuroscienze Ospedaliere) sezione Calabria. Dal 2005 Referente della "Rivista di Neurobiologia" organo ufficiale della società SNO (Società delle Neuroscienze Ospedaliere)

2006- Delegato regionale (sezione Calabria) e Consigliere nazionale della SINV (Società Italiana Interdisciplinare Neurovascolare).

- 2007- Membro della European Federation of Neurological Societies
- 2007- I dati bibliografici relativi al curriculum vitae sono stati inseriti nell'edizione 2007 nel libro "Who's Who in the World" e dal 2009 nel libro "Who's Who in Medicine and Healthcare", entrambi Editi da Marquis Who's Who Publications - New York, Stati Uniti d'America
- 2009- Corso di Formazione Azienda Ospedaliera di Cosenza: "Introduzione alla Clinical Governance". Cosenza, 2-5 marzo 2009
- 2009 Membro del Consiglio Direttivo Nazionale della SINV (Società Italiana Interdisciplinare Neurovascolare)
- 2009 Advisory Board della casa farmaceutica Mundipharma Pharmaceuticals s.r.l.- Milano
- 2009 Membro del Comitato Scientifico Nazionale al Congresso Nazionale SINV Gallarate (VA) dal 22 al 24 ottobre 2009
- 2010 Membro dell'Healthcare Advisory Board della Medefield
- 2010 Membro del Comitato Scientifico Nazionale al Convegno SINV OPENING MEETING 2010: "Attacco ischemico transitorio: dal cambiamento della no sonografia al cambiamento della pratica clinica" Reggio Emilia 25-27 marzo.
- 2011 Membro del Comitato Scientifico Nazionale e moderatore al XIX Congresso Nazionale SINV, san Giovanni Rotondo (FG) al 10 al 12 novembre 2010.
- 2011 Incarico d'insegnamento di 10 ore per la laurea in Scienze Infermieristiche- aa 2010/2011- MED/26 Neurologia Università degli Studi di Catanzaro-III anno, I semestre. Corso integrato di "Scienze Medico-Chirurgiche"- MED26/Neurologia. Polo di Cosenza
- 2011 Incarico d'insegnamento di 10 ore per la laurea in Scienze Infermieristiche- aa 2010/2011- MED/26 Neurologia Università degli Studi di Catanzaro-III anno, I semestre. Corso integrato di "Scienze Neuropsichiatriche"- MED26/Neurologia. Polo di Cosenza
- a. Direttore responsabile scientifico della Newsletter SINV (Società Italiana Interdisciplinare Neurovascolare)
- 2010/2011 Relatore per tesi di laurea in Infermieristica. Università degli Studi "Magna Graecia di Catanzaro
- Candidata: Mariadele De Luca. "Assistenza infermieristica ai pazienti affetti da Sclerosi Multipla"
- Candidato: Mario Scalise. "L'assistenza infermieristica nella Malattia di Parkinson"
- 2011 Nomina referente U.O. di Neurologia- Progetto DAMA (Disabled Advanced Medical Assistance) dell'Azienda Ospedaliera di Cosenza
- 2011/2012 Relatore per tesi di laurea in Infermieristica. Università degli Studi "Magna Graecia di Catanzaro
- candidata: Miriam Arcuri. "Assistenza infermieristica nella Sclerosi Laterale Amiotrofica"

- candidata: Fiorella Viapiana, "assistenza infermieristica al paziente con Stroke acuto"
- candidata: Anna Rita Martucci, "Il ruolo dell'infermiere nel coma vascolare"
- 2012 Incarico d'insegnamento di 10 ore per laurea in Scienze Infermieristiche- aa 2010/2011- MED/26 Neurologia Università degli Studi di Catanzaro-III anno, I semestre. Corso integrato di "Scienze Neuropsichiatriche"- MED26/Neurologia. Polo di Cosenza
- 2012 Nomina per svolgere funzioni di referee (peer reviewer) per riviste internazionali del Scientific Journals International (The Effect of Exercise on Memory
Submitted to Journal of Medical and Biological Sciences)
- Peer reviewer per la rivista Stroke O'Donnell MJ et al. Chronic Pain syndrome following ischemic stroke (PROFESS trial), submitted Stroke novembre 2012.
- Peer reviewer per la rivista Neurology Youngshin Yoon and Jong S.
- Peer reviewer per la rivista Kim Limb shaking transient ischemic attack: an asterixis Movement Disorders Clinical Practice Hemidystonia with One Eye of the Tiger".
- Peer reviewer per la rivista International Journal of Clinical and Experimental Neurology.
- Peer reviewer per la rivista American Journal of Medical Case Reports "
- 2012 Incarico di docenza Master di II livello in "Medicina Integrata e Bioterapie- Dipartimento di Science Farmaceutiche, Università della Calabria, 24 marzo 2012, Rende (CS)
- A Siminicali. Medicine Integrata e Bioterapie nella Cefalea, Stroke e Demenza.
- 2012 Nomina Editorial Board della rivista Progress in Neuroscience. Rivista ufficiale della SNO (Società Neuroscience Ospedaliera)
- 2012- Contratto individuale di lavoro per prestazioni aggiuntive in attività libero professionale, ai sensi dell'art. 5 CCNL 8 giugno 2000, tra l'Azienda Ospedaliera di Cosenza e il dott. Antonio Siniscalchi per l'abbattimento delle liste di attesa per come individuate nelle schede del Piano di Riduzione Liste d'Attesa (validità del presente accordo dal 18/06/2012 fino al 14/07/2012.
- 2012- Designato dal 05/07/2012 quale rappresentante di questa Azienda in seno al tavolo permanente regionale per gli obiettivi di carattere prioritario PSN come richiesto dal Dipartimento Regionale Tutela della Salute, Regione Calabria.
- 2010/2011/2012 Relatore alle tesi in Scienze Infermieristiche Università degli Studi "Magna Graecia" di Catanzaro aa 2010/2011 dai titoli rispettivamente: "Assistenza infermieristica ai pazienti affetti da Sclerosi Multipla" e "L'assistenza infermieristica nella Malattia di Parkinson"; aa 2011/2012 tesi dal titolo: "Assistenza infermieristica nella Sclerosi Laterale Amiotrofica"
- 2012 Nomina Editorial Board della rivista Molecular Enzymology and Drug Targets

2013 Nomina Editorial Board delle riviste in Science and Technology (World Open Journal of Stroke Research; Open Research Journal of Clinical Medicine; World Journal of Medicine and Medical Science)

2013 Nomina Editorial Board International Journal of Behavioral Research & Psychology (IJBRP)

2013 Nomina Editorial Board International Journal of Clinical Therapeutics and Diagnosis (IJCTD)

2013 Nomina Editorial Board della rivista International Research Organization of Computer Science

2013 Nomina Editorial Board della rivista International Journal of Business and Management

2013 Nomina Editorial Board della rivista International Journal of Philosophy

2013 Nomina Editorial Board della rivista Journal of Neurology and Epidemiology

2013 Lezione al Master in "Terapia del dolore" Cattedra di Farmacologia- Facoltà di Medicina e Chirurgia Università degli Studi "Magna Graecia" di Catanzaro, 29 ottobre 2013, Catanzaro
A Siniscalchi, Dolere Centrale Neuropatico.

2013 Socio Academy of Emergency Medicine and Care (AEMC)

2013 Socio ALT Onlus (Associazione per la Lotta alle Malattie cardiovascolari)
2014 Socio SISC (Società Italiana per lo Studio delle Cefalee)

2014 Nomina Editorial Board della rivista American Journal of Psychiatry and Neuroscience

2014- Socio sostenitore dell'Associazione per Lotta alla Trombosi e alle Malattie cardiovascolari (ALT)

2014 Nomina referente tutoraggio per Stroke Unit nei Centri SINV

2014 Nomina Coordinatore Progetto DAMA (Disabled Advanced Medical Assistance) dell'Azienda Ospedaliera di Cosenza

2014 Nomina member of Reviewer in "International Journal of Clinical Medicine Research", "American Journal of Pharmacy and Pharmacology", "American Journal of Medical Case Reports"

2014 Nomina Editorial Board American Journal of Pharmacy and Pharmacology and Recent Patents on CNS Drug Discovery

- 2014 Nomina Editorial Board Member of International Journal of Clinical and Experimental Neurology, American Journal of Clinical Medicine Research, American Journal of Pharmacological Sciences
- 2014 Nomina Editorial Board SOJ Neurology
- 2015 Nomina Segretario e Tesoriere per la regione Calabria della SISC (Società Italiana per lo Studio delle Cefalee) per la Calabria
- 2015 Nomina Editorial Board for International Journal of Clinical Medicine Research Health Sciences Research, American Journal of Pharmacy and Pharmacology
- 2015 Nomina review for Journal of Ultrasound in Medicine
- 2015 Editorial Board for Neurology and Neuroscience
- 2015 Editorial Board The Caspian Journal of Neurological Sciences
- 2015 Peer reviewer for Libertas Academica, Austin Journal of Clinical Neurology, Journal of Clinical Pharmacology, Translation Neuroscience, American Journal of Psychiatry and Neuroscience, International Journal of Neurology & Brain Disorders, Vascular Health and Risk Management.
- 2015-2016 Invitato a scrivere Due Editoriali per la rivista Neurology e Uno Editoriale European Journal of Neurology**
- ~~2015 Editorial Board for Journal of Psychology, Neuropsychiatric disorders and Brain Stimulation~~
- 2015 Nomina per svolgere funzioni di refere (peer reviewer) European Journal of Neurology
- 2015 Nomina per svolgere funzioni di refere (peer reviewer) Archives of Clinical Hypertension, Journal of Clinical Studies & Medical Case Reports, Journal of Neurology & Stroke
- 2015 Editorial Advisory Board of the journal Letters in Drug Design & Discovery
- 2015 Editorial Board SRL for Neurology & Neurosurgery Journal
-
- 2015 Reviewer for Journal of Ultrasound in Medicine (Reviewing History)
- 2015 Reviewer for Neurology (Reviewing History)
- 2015 Citazione del suo Editorial : "A. Siniscalchi, S Mintzer Statins for poststroke seizures The first antiepileptogenic agent? *Neurology* 2015;85:1-2" su Neurology Today August 20, 2015, Vol. 15, Issue 16 articolo di Kurt Samson : "Statins reduced seizures in acute post-stroke period.
- 2016 Reviewer for International Journal of Emergency Mental Health CNS Drugs, Journal of Neurology & Stroke, BAOJ Neurology, The Neurospitalist, Annals of Vascular Medicine and Research

2016 Editorial Board for Current Drugs Safety, Austin Neurology, Medical Research Archives

2016 Responsabile scientifico del Convegno "Cefalea nella Patologia Cerebrovascolare" Congresso Regionale SISC, SINV, SISS
Cosenza 5 dicembre 2016

2016 Responsabile Scientifico del Corso di Formazione Aziendale Ecocolordoppler vasi epiaortici.

2017 Reviewer for "The Journal of Clinical Pharmacology, Journal of Clinical Intensive Care and Medicine International Journal of Emergency Mental Health, Neural Regeneration Research, BMJ Open

2017 Editorial Board for EC Neurology

2017 Reviewer for 6th International Conference on Biomedical Engineering and Biothecchnology, October 17th - 20th, 2017, Guangzhou, China, Current Neuropharmacology

2017 Tutor per il tirocinio di formazione in Neurosonologia della dott.ssa Maria Patusa neurologa presso UO Neurologia PO "Pugliese Ciaccio" di Catanzaro per un periodo di 6 mesi a partire dal 2 novembre 2017

2. Riepilogo dell'attività clinica, didattica, di ricerca, strumentale e di formazione che riguarda lo stroke.

Il dott. Antonio Siniscalchi da diversi anni si dedica allo Stroke. Ha studiato i meccanismi patofisiologici dell'Ictus su modelli sperimentali di Ischemia Cerebrale "in vitro" presso IRCCS S. Lucia di Roma e Università di Roma Tor Vergata (vedi pubblicazioni). Lo stesso dal 2004 al 2010 a contratto individuale di lavoro dell'Azienda Ospedaliera di Cosenza per l'affidamento professionale di alta specializzazione in "Malattie Cerebrovascolari. Dal 2010 a tutt'oggi affidamento professionale di alta specializzazione in "Malattie Cerebrovascolari e Neurosonologia" entrambi nell'ambito dell'U.O.C. di Neurologia. Dal 2011 E' referente nell'ambito dell'U.O.C. di Neurologia dell'Ambulatorio per le visite pazienti esterni per la Malattia Cerebrovascolare (Ictus) e per Ecocolordoppler tronchi sopraortici e Ecocolordoppler Transcranico. Nel corso degli anni ha ottenuto dei riconoscimenti riguardo Ecocolordoppler Transcranico. Ha corso per la Calabria della SINV (Società Italiana Interdisciplinare Neurovascolare) una Società scientifica nazionale che si occupa di stroke e successivamente dal 2009 a tutt'oggi Consigliere Nazionale della SINV. Dal 2011 nominato Direttore e Responsabile Scientifico della Newsletter SINV la rivista ufficiale su scala nazionale della SINV. Ha Organizzato Congressi su scala regionale e Nazionale sullo stroke e corsi di formazione Aziendale. Ha continuato a pubblicare sullo stroke tanto da essere stato nominato reviewer per la più importante rivista Internazionale sullo Stroke dal nome "Stroke" e reviewer di Neurology (vedi allegati) e un suo editoriale viene citato su Neurology Today. Ha partecipato ha Corsi di Formazione e relatore a Congressi Regionali e Nazionali sullo stroke. Nel corso del suo incarico ha messo appunto e sviluppato delle tecniche strumentali importanti nella diagnosi e nello sviluppo terapeutico riguardo lo stroke:

- Dal 2001 a tutt'oggi esegue e unico referente nel reparto di U.O.C. di Neurologia ad eseguire esami Ecocolordoppler dei tronchi sopraortici
- E' stato ed è unico referente Aziendale a tutt'oggi ad eseguire Ecocolordoppler transcranico, Ecocolordoppler transcranico con contrasto gassoso per ricerca dei segnali microembolici (MES), Ecocolodoppler Transcranico con ecocontrasto (EcoSonovue)
- Dal 2011 E' referente nell'ambito dell'U.O.C. di Neurologia dell'Ambulatorio per le visite pazienti esterni per la Malattia Cerebrovascolare (Ictus) e per Ecocolordoppler tronchi sopraortici e Ecocolordoppler Transcranico

- Nel 1995 nel corso del XXXIX Congresso Nazionale della Società Italiana di Neurologia è risultato vincitore di uno dei 15 premi di studio "Neuroscienze Cliniche e di base relative alle malattie Cerebrovascolari, Cefaloe ed Epilessie" (commissione giudicatrice: Prof.ri Cesare Fieschi, Giuseppe Recchia, Luca Cavazzuti, Antonio Federico, Leandro Provinciali, Mirko Carreras, Vito Tosso) messo a concorso dalla Società Italiana di Neurologia in collaborazione con Glaxo S.p.A.
- Nel 1996 assunzione presso l'Ospedale di Riabilitazione di Roma "S. Lucia", centro di riferimento nazionale per la riabilitazione neuromotoria post-stroke e nell'anno partecipa al corso "Scale di valutazione in Riabilitazione: loro scelta ed utilizzo" presso il Centro Congressi e Didattica dell'IRCCS-Ospedale di Riabilitazione S. Lucia in Roma.
- Durante la sua attività clinica presso l'IRCCS-Ospedale S. Lucia di Roma in collaborazione con la clinica Neurologica dell'Università di Roma "Tor Vergata" (Prof. G. Bernardi e Prof. N.B. Mercuri), ha svolto studi su modelli sperimentali di ischemia e ipossia **riguardo i meccanismi fisiopatologici sottostanti il danno neuronale da ischemia cerebrale**. Tali studi sono stati pubblicati su riviste internazionali di alto prestigio e con impact factor. Inoltre, questi studi sono stati citati da vari ricercatori internazionali su altrettante prestigiose riviste mediche
- **1998** Comunicazione orale al *Simposio della Società dei Neurologi, Neurochirurghi e Neuroradiologi Ospedalieri (S.N.O.) - Sezione Calabrese "L'Emorragia cerebrale. Diagnostica e trattamento"* Cosenza, 20 novembre 1998. **A.Simiscalchi, F. Mancuso, Emorragie cerebrali in corso di trombosi dei seni venosi.**
- **1998** Comunicazione orale dal titolo "Aspetti clinici e valutazione della spasticità attraverso le scale di disabilità" *1° Simposio Rossanese in tema di riabilitazione - Azienda Sanitaria N. 3 Rossano*. Rossano, 14 marzo 1998.
- Nel 2001 ha frequentato il Servizio di Neurosonologia del Dipartimento di Neuroscienze, Clinica Neurologica dell'Università di Padova (Prof. G. Meneghetti) per la diagnostica doppler ed ecocolordoppler riguardo lo studio del circolo extra ed intracranico.
- Nel 2001 ha partecipato al 6° Corso Teorico Pratico di Patologia Cerebrovascolare che si è tenuto a Padova nei giorni 12-13 maggio 2001 e Bentivoglio (Bologna) il giorno 19 maggio 2001.

- 2001 Incarico d'insegnamento di 10 ore per D.U. Tecnico di Neurofisiopatologia- aa 2000/2001-Clinica Neurologica Università degli Studi di Catanzaro-III anno, II semestre (Prof.re M. Zappia). Corso integrato di "Indagini elettrofisiologiche speciali, neurosonologiche ed elettrofisiologiche sperimentali"
- Dal 2003 è socio della S.I.N.V. (Società Italiana Interdisciplinare NeuroVascolare)
- 2003 Comunicazione orale al Convegno "Focus on: ischemia cerebrale. Il danno cerebrale dei tronchi sopraortici. Cosenza, 13 dicembre 2003. **A. Siniscalchi**, F. Mancuso. I farmaci neuroprotettori. Nuove prospettive terapeutiche nel trattamento dell'ischemia cerebrale.
- Nel 2003 Partecipa al Corso di Aggiornamento per la Formazione di Personale dedicato alla Patologia Cerebrovascolare. Organizzato dall'Arcispedale Santa Maria Nuova di Reggio Emilia dal 13 al 14 maggio 2003
- Dal 2003 partecipa in qualità di responsabile scientifico dell' U.O.C. di Neurologia, Azienda Ospedaliera di Cosenza al Progetto di Ricerca: "Studio clinico e genetico di Pazienti CADASIL" del Ministero della Salute- Direzione Generale della Ricerca Sanitaria e della Vigilanza sugli Enti con la Regione Calabria; Programmi speciali Art. 12bis, comma 6 d.lgs229/99 (Resp.le Scientifico del progetto Prof. U. Aguglia)
- Dal 2004 ad tutt'oggi si è occupato del ruolo dell'iperomocisteinemia nella malattia cerebrovascolare ed ha pubblicato degli articoli originali su prestigiose riviste mediche. Tali lavori, inoltre, sono pubblicati negli atti di Congressi Nazionali e recensiti su sito web www.pubmed.com e su altri siti web. Tali articoli sono stati citati su prestigiose riviste mediche.
- 2004- Corso Residenziale VAD: "La demenza vascolare: diagnostica differenziale e gestione del paziente. Vibo Valentia, 17 aprile 2004.
- 2004 Comunicazione orale in qualità di docente al corso di formazione diretto ai medici di medicina generale: "La gestione del paziente con malattia cerebrovascolare". Rende 09 ottobre 2004.
- Dal 2004 a tutt'oggi – Contratto individuale di lavoro dell' Azienda Ospedaliera di Cosenza per l'affidamento professionale di alta specializzazione in "Malattie Cerebrovascolari" nell'ambito dell'U.O.C. di Neurologia si è applicato attraverso un'attività assistenziale ai pazienti degenti in sinergia con i colleghi, attraverso un'attività di diagnostica strumentale e attraverso un'attività di ricerca scientifica.

- 2004- Corso di aggiornamento "Cardiovascular prevention days": Amantea 3-5 dicembre 2004.
- Dal 2005 esegue esami ecocolor Doppler ai pazienti ricoverati nel ns reparto in regime di Day Hospital e ai pazienti ricoverati nei reparti di cardiologia, oculistica e otorino del ns Ospedale e recentemente pazienti in Pronto Soccorso.
 - 2005 Comunicazione orale al convegno "Tavola rotonda: l'ictus cerebrale" Casa di Cura San Francesco, Mendicino (CS), 3 dicembre 2005. **Siniscalchi**. "Le sindromi cliniche nell'ictus ischemico"
 - 2005 Partecipa facente parte del comitato scientifico locale al congresso regionale "La giornata della ricerca sull'Ictus" organizzato per la sezione calabrese dalla Società Nazionale dello Stroke "The Italian Stroke Forum" con una comunicazione orale: **A. Siniscalchi**. "Meccanismi parenchimali responsabili del danno neuronale post-ischemico: nuove possibilità terapeutiche" Vibo Valentia, 17 dicembre 2005.
- 2006 Partecipa al Corso Teorico-Pratico Ecocolor Doppler vascolare (Corso SIDV-GIUV). Cosenza da 21 al 23 giugno 2006.
- 2006 Frequenza presso l'Ambulatorio di Diagnostica Vascolare – centro salute dell'Anziano, Università campus Bio-Medico di Roma (Dott. Leo Moro) dal 11/12/2006 al 15/12/2006.
- Dal 2007 è stato nominato Delegato Regionale della SINV (Società Italiana Interdisciplinare Neuro Vascolare)- sezione Calabria.
 - 2007- Frequenta il 2° Corso di aggiornamento in Ecocolor Doppler Trans-cranico. San Benedetto del Tronto 8-9 giugno 2007
 - 2007 Comunicazione orale al Corso Regionale AGE-SIGOs per medici ed infermieri: Il paziente anziano: evidenze cliniche nella criticità. Sala Convegni Fondazione Betania Catanzaro, 16-17 novembre 2007
- **A. Siniscalchi** "Lo stroke nell'anziano alla luce delle nuove opzioni terapeutiche"
 - 2007- In qualità di delegato regionale per la Calabria della SINV 2007 organizza convegno Epilessia post-stroke (sezione calabrese SINV) . Casa delle Culture 22 novembre Cosenza. Comunicazione orale: **A. Siniscalchi** "Tecniche di registrazione elettrofisiologiche"
- 2007 Comunicazione orale al convegno "3.a giornata della ricerca sull'Ictus" organizzato dalla sezione calabrese del The Italian Stroke Forum. Vibo Valentia, 23 novembre 2007. **A. Siniscalchi** "Le possibilità di modulazione farmacologica"

- 2007 Comunicazione orale al XVI Congresso Nazionale SINV. Vibo Valentia, 7-9 dicembre 2007. A. Siniscalchi "Le lesioni da decubito in paziente con stroke"
- 2008- Frequenta il 4° Corso di aggiornamento in Ecocolordoppler Trans-cranico. San Benedetto del Tronto 9-10 giugno 2008
- 2008 Comunicazione orale al convegno "4.a giornata della ricerca sull'Ictus" organizzato dalla sezione calabrese del The Italian Stroke Forum. Vibo Valentia, 29 novembre 2007.
- A.Siniscalchi "Le cellule progenitrici endoteliali"
- 2009 - In qualità di delegato regionale per la Calabria della SINV 2007 organizzazione Focus on Omocisteina: esistono evidenze per un suo trattamento?. Cosenza 22 gennaio 2009. A. Siniscalchi Farmaci e Omocisteina
- 2009- Partecipa a Update in tema di Neurosonologia e Doppler Transcranico tenutosi in occasione del XLIX Congresso Nazionale SNO a Palermo il 13 maggio 2009
- 2009- Comunicazione orale al I Congresso regionale S.I.S.S. Cosenza 14 novembre 2009.
- A Siniscalchi Ruolo del Neurosonologo
- 2009- Comunicazione orale al congresso Nazionale SINV. Gallarate (VA), 22-24 ottobre 2009. A. Siniscalchi. Governo Clinico- delegato regione Calabria
- 2009 Comunicazione orale al convegno "5.a Giornata della ricerca sull'Ictus" organizzato dalla sezione calabrese del The Italian Stroke Forum. Vibo Valentia, 27 novembre 2008.
- A.Siniscalchi. I biomarker dell'Ictus ischemico acuto
- Dal 2009 a tutt'oggi Membro del Consiglio Direttivo Nazionale della SINV (Società Italiana Interdisciplinare Neurovascolare)
- Nel 2009 Membro del Comitato Scientifico Nazionale al Congresso Nazionale SINV a Gallarate (VA) dal 22 al 24 ottobre 2009
- Dal 2009 certificazione on line della scala NIHSS dell'Ictus del National Institute of Health (Università degli Studi di Roma "La Sapienza").
- 2010- Comunicazione orale al convegno SINV OPENING MEETING 2010: "Attacco ischemico transitorio: dal cambiamento della no sonografia al cambiamento della pratica clinica" Reggio Emilia 25-27 marzo. A. Siniscalchi. L'omocisteina

- 2011- Comunicazione orale al convegno organizzato dalla SNO (Società delle Neuroscienze Ospedaliere) sezione Calabria. Malattia di Parkinson e parkinsonismi: cosa c'è di nuovo? Crotone, 26 marzo 2011.
- **Siniscalchi.** Disturbi del movimento nel post-stroke: un caso di corea vascolare generalizzata.
- 2011 Comunicazioni orali al Convegno giornate di Formazione SINV 2011. Roma 17-18 giugno 2011. **A.Siniscalchi.** Le principali cause di ictus: aterosclerotica, cardiometabolica e ipertensiva-diabetica; **A.Siniscalchi.** Ictus da cause rare; **A.Siniscalchi.** Alimentazione e stili di vita
- 2011 Comunicazione orale al convegno "7.a Giornata della ricerca sull'Ictus" organizzato dalla sezione calabrese del The Italian Stroke Forum. Vibo Valentia, 25 novembre 2011.
- **A.Siniscalchi.** Condivisione di nuovi aspetti relativi all'ictus: stenosi dei vasi intracranici e quale trattamento scegliere.
- 2011 Comunicazione orale al XX Congresso Nazionale SINV. Corso di formazione per infermieri SINV-ANIN. Biella 28-30 novembre 2011. **A. Siniscalchi.** Tutto quello che l'infermiere deve sapere su ciò che non è stroke.
- 2012 Master II livello Medicina Integrata e Bioterapie. UNICAL (Università della Calabria. Rende (CS), 24 marzo 2012. **Siniscalchi.** Medicina integrata e bioterapie nella Cefalea e Stroke
- **Dal 2011 Direttore Scientifico della Newsletter della SINV (Società Italiana Interdisciplinare Neurovascolare)**
- Partecipa al Corso teorico-pratico sull'IMT carotideo: significato clinico e modalità di valutazione. Lecce, 7 giugno 2011
- 2011 Partecipa al Society of Diagnostic Medical Sonography. GF Healthcare. Transcranial Color Doppler. 10/15/2011.
- 2012 Comunicazione orale al XXI Congresso Nazionale SINV. Lecce 15-16 settembre 2012. **A.Siniscalchi.** Training and hand vs Newletter
- Comunicazione orale al Convegno: "Malattia cerebrovascolare nell'anziano". Centro Polifunzionale AUSER Cosenza, 25 Ottobre 2012. **A.Siniscalchi** "Lo stroke nell'anziano alla luce delle nuove opzioni terapeutiche"

- 2012 Comunicazione orale al Congresso Nazionale SINV. Ferrara 22-23 novembre 2012. **A.Siniscalchi**. Newsletter
- 2012 Comunicazione orale al XXI Congresso Nazionale SINV. Matera 14-15 dicembre 2012. **A.Siniscalchi**. Iperomocistemia come fattore di rischio
- 2012 Comunicazione orale al Congresso PREVIS: Nuove opportunità nella prevenzione degli eventi ischemici. Rende (CS) 1 Dicembre 2012. **A.Siniscalchi**. La recidiva di Ictus in corso di terapia con ASA: quale terapia antiaggregante. Caso clinico 1; **A.Siniscalchi**. La prevenzione degli eventi aterotrombotici nei pazienti con malattia cerebrovascolare.
- 2012 Comunicazione orale al Congresso Nazionale SINV. Ferrara 22-23 novembre 2012. Azienda Ospedaliera di Cosenza. Cosenza 19 e 20 ottobre. **A.Siniscalchi**. Epidemiologia e fattori di rischio dell'ictus
- 2013 Comunicazione orale al Congresso "Problemi in Medicina Interna" Mendicino (CS) 25-26 gennaio 2013. **A.Siniscalchi**. Il Paziente con Ictus cerebrale
- 2013 Comunicazione orale al Congresso Nazionale Federdolore. Roma 3-5 ottobre.
- **A. Siniscalchi**. Possibile utilizzo dei farmaci antiplateletici nel dolore centrale da post-stroke
- 2013 Partecipa al Corso Ecocolordoppler Tronchi sovraortici: studio del circolo arterioso e venoso: dalla teoria alla pratica (modulo 2) Barletta 4 dicembre 2013 .
- 2013- Partecipa al Minimizer 1: TIA- percorso diagnostico, terapeutico assistenziale. *Congresso Nazionale Italian Stroke Forum, Firenze 13-15 febbraio 2013*
- 2013 Docente al Corso di Formazione Aziendale "Presenza in carico del paziente con Ictus acuto"- Azienda Ospedaliera di Cosenza. Cosenza 19 e 20 ottobre 2013.
- 2014- Partecipa al Corso Nazionale di Perfezionamento in Patologia Neurovascolare Ecocolordoppler TSA arterioso e venoso (modulo 2) Ecocolordoppler Transcranico (modulo 3) Neuroradiologia Vascolare (modulo 4) Ictus cardioembolico (modulo 5) Ictus da cause rare (modulo 6)

- 2014 Partecipa al Convegno: "4,30 Fibrinolitici Cerebrale". Arcispedale Santa Maria Nuova. Reggio Emilia 11 febbraio 2014
- 2014 Comunicazione orale al convegno "Ictus e Cocaina". Reggio Emilia 18 giugno 2014
- 2014 Comunicazione orale al Corso di patologia Neurovascolare- Summer School SINV. Biella 15-19 novembre 2014
- 2014 Comunicazione orale al convegno "Ictus da Cocaina"
A.Simiscalchi. Ictus da Cocaina
A.Simiscalchi. Ictus nella Donna
- 2014 Organizza un Convegno su scala Nazionale dal titolo: "Malattia Cerebrovascolare nella Differenza di Genere". Cosenza 28-29 novembre 2014
- 2015 Comunicazione orale al convegno Congresso regionale AINAT- Le malattie neurologiche croniche. Reggio Calabria 5 giugno 2015. A.Simiscalchi. Prevenzione primaria e secondaria nell'Ictus.
- 2015 Comunicazione orale al XV Congresso Nazionale S.I.S.S. Ragusa 12-15 settembre 2015. A.Simiscalchi. Il contributo della neurosonologia nelle patologie non aterosclerotiche
- 2015 Comunicazione orale al XXIV Congresso Nazionale SINV. San benedetto del Tronto 24-26 ottobre 2015. A.Simiscalchi Cocaine e Ictus che fare?
- 2015 Partecipa al Corso: "Ultrasuoni in Neurologia. III Corso base teorico pratico Residenziale". Salerno 28-30 settembre 2015.
- 2015 Citazione del suo Editorial : "A. Simiscalchi, S Mintzer Statins for poststroke seizures The first antiepileptogenic agent? *Neurology* 2015;85:1-2" *su Neurology Today* August 20, 2015, Vol. 15, Issue 16 articolo di Kurt Samson : "Statins reduced seizures in acute post-stroke period.
- 2016 Comunicazione orale al convegno "Ictus cerebrale: tra medicina e robotica". Rende, 8 settembre 2016. A.Simiscalchi. Ruolo della Neurosonologia nell'Ictus
- 2016 Comunicazione orale al X Congresso Nazionale AINAT. Reggio Calabria 6-8 ottobre 2016. A.Simiscalchi. Ruolo delle metodiche neurosonologiche in Neurologia.
- 2016 Comunicazione orale al Convegno: "Le Nuove frontiere dell'Ictus". San Benedetto del Tronto 28-29 ottobre 2016. A.Simiscalchi. Stroke e cocaina: una realtà emergente
- 2016 Organizza un Convegno Congiunto Regionale SINV-SISS-SISC dal titolo al Convegno "Cefalea nella Patologia Cerebrovascolare". Cosenza 5 dicembre 2016

- Comunicazione orale **A.Simiscalchi**. Dolore neuropatico centrale: dolore post-stroke
Partecipa al Convegno: "STROKE: "TIME IS...NOW" Taranto 17-19 febbraio 2016. In attesa
di E.C.M.
- Partecipa al Corso di Formazione, "IL DOPPLER E L'ECO TRANSCRANICO E DEI
TRONCHI SOVRAORTICI IN AMBITO INTENSIVO. LA NEUROSONOLOGIA IN
NEUROSCIENZE: UNA METODICA DA VALORIZZARE. XVII CORSO TEORICO
PRATICO " tenutosi dal 22 settembre al 12 novembre 2016 presso questa Azienda Socio-
Sanitaria Territoriale di Lecco della durata di n. 41 ore. ECM: 41
- 2016 Corso base di Ecografia dei vasi del collo. Napoli 04/05/2016
- 2017 Comunicazione orale al Convegno: "Diagnosi precoce e complicanze nella malattia di
Fabry dall'età pediatrica a quella dell' adulto". Ordine dei Medici di Lecce. Lecce 1 aprile 2017.
- **A.Simiscalchi**. Il Ruolo del Neurologo
- 2017 Comunicazione orale al XVII Congresso Nazionale SIS, Bologna, 21-23 settembre 2017
- **A. Simiscalchi**. Cocaina ed Ictus: quale approccio?
- 2017 Corso di Formazione Aziendale: Approccio Multidisciplinare allo Stroke". Cosenza 7
novembre-8 dicembre 2017.
- **A.Simiscalchi**. Doppler Transcranico e Sonotrombolisi.
- **2017 Convegno Benessere Sociale e mentale accreditato ECM Senior and Junior Expo.**
Cosenza 6-8 dicembre 2017.
- **A. Simiscalchi**. Cocaina: nuovo fattore di rischio per Ictus?
- **Pubblicazioni principalmente su riviste internazionali con impact factor e abstract di
partecipazioni a Congressi riguardanti lo Stroke.**
- Dal 2001 a tutt'oggi esegue è unico referente nel reparto di U.O.C. di Neurologia ad
eseguire esami **Ecocolordoppler dei tronchi sopraortici**
- **E' stato ed è unico referente Aziendale a tutt'oggi ad eseguire Ecocolordoppler
transcranico, Ecocolordoppler transcranico con contrasto gassoso per ricerca dei segnali
microembolici (MES), Ecocolordoppler Transcranico con ecocontrasto (EcoSonovue)**
- Dal 2011 **E' referente e gestisce nell'ambito dell'U.O.C. di Neurologia dell'Ambulatorio
per le visite pazienti esterni per la Malattia Cerebrovascolare (Ictus) e per
Ecocolordoppler tronchi sopraortici e Ecocolordoppler Transcranico**

3. Borse di studio, Attività di Ricerca, Corsi di Formazione, Premi

1987-1994 Internato Cattedra di Fisiologia Umana (Prof. A. Bramcati), Laboratorio di Neurofisiologia. Ricerche svolte sui meccanismi elettrofisiologici che sottendono i processi di memoria e sul coinvolgimento dei meccanismi eccitatori ed inibitori in differenti modelli sperimentali di epilessia "in vitro", utilizzando tecniche di rilevamento elettrofisiologiche.

1992 Vincitore di un concorso per l'attribuzione di borsa di studio del Ministero degli Esteri in collaborazione con l'International Council for Canadian Studies da usufruire presso istituzioni canadesi di livello universitario (Montreal Neurological Institute Dept. of Neuropsychology and Neurosurgery, McGill University-Montreal - Canada).

1/9/92 - 30/4/94 Attribuzione di una borsa di studio della "Fondazione Sigma-Tau" per ricerche da svolgere riguardo l'invecchiamento cerebrale.

1992-1993 Ricerche svolte nel ruolo dei recettori GABA_B nel modulare l'attività epilettiforme in modelli sperimentali di epilessia ottenuti in fettine di ippocampo di ratto e di corteccia umana "in vitro" presso il Montreal Neurological Institute, Dept. of Neurophysiology and Neurosurgery, McGill University (Canada).

1995-1996 Studi elettrofisiologici sull'attività dei neuroni dello striato e della substantia nigra in condizioni fisiologiche e patologiche in modelli sperimentali "in vitro" presso il Dipartimento Sanità Pubblica-Laboratorio di Neuroscienze (Prof. G. Bernardi) Università di Tor Vergata-Roma.

1995 Vincitore di concorso per l'attribuzione di borsa di studio dell'Associazione Anni Verdi per ricerche da svolgere nell'ambito del settore della Neurofisiologia sperimentale e neurofarmacologia del Ritardo mentale e Autismo.

1995 Vincitore di concorso per l'attribuzione di borsa di studio CNR da usufruire presso l'Istituto di Medicina Sperimentale del CNR -Roma della durata di 10 mesi a decorrere dal 1/3/95 fino al

31/12/95 per ricerche da svolgere mediante l'utilizzo di tecniche elettrofisiologiche e morfologiche sugli effetti delle sostanze immunocompetenti nel sistema nervoso centrale di mammifero.

1996 Proroga della Borsa di Studio CNR da usufruire presso l'Istituto di Medicina Sperimentale del CNR di Roma per 45 giorni a partire dal 31/12/95 fino al 15/2/96

1996-1997 Ricerche svolte sul meccanismo d'azione dei nuovi farmaci antiepilettici (in particolare lamotrigina, felbamato, oxcarbazepina, riluzolo) e loro utilizzo come agenti neuroprotettivi in particolare fettine di corteccia prefrontale e frontale di ratto mantenute "in vitro" presso il Laboratorio di Farmacologia IRCCS-Ospedale S. Lucia di Roma.

1996 Vincitore del premio di studio del concorso "Neuroscienze Cliniche e di base relative alle malattie cerebrovascolari, Cefalee ed Epilessie" messo in palio da Glaxo S.p.A. e Società Italiana di Neurologia.

19/10/96 Partecipazione al corso "Scale di valutazione in Riabilitazione: loro scelta ed utilizzo" presso il [Centro Congressi e Didattica dell'IRCCS-Ospedale di Neuroriabilitazione S. Lucia](#) in Roma.

1999 Da allora a tutt'oggi frequenta i laboratori di Farmacologia Clinica della Facoltà di Medicina e Chirurgia diretta dal Prof. G.B. De Sarro presso l'Università degli Studi di Catanzaro (vedi relative pubblicazioni).

2001 Frequenza presso il Servizio di Neurosonologia del Dipartimento di Neuroscienze, Clinica Neurologica- dell'Università di Padova (Prof. G. Meneghetti) per la diagnostica doppler ed ecocolorodoppler riguardo lo studio del circolo extra ed intracranico.

2001 Partecipazione al 6° Corso Teorico Pratico di Patologia Cerebrovascolare. Padova 12-13 maggio 2001 e Bentivoglio (Bologna) 19 maggio 2001.

2001 Da allora a tutt'oggi esegue esami Ecocolorodoppler dei trochi sopraortici ai Ecocolorodoppler Transcranico ai pazienti ricoverati presso l'U.O. di Neurologia dell'Azienda Ospedaliera di Cosenza

2003- Corso di Perfezionamento in Farmacovigilanza, presso la Facoltà di Medicina e Chirurgia dell' Università di Catanzaro

2003 Partecipa in qualità di responsabile scientifico del Dipartimento di Neuroscienze, U.O. di Neurologia, Azienda Ospedaliera di Cosenza al "Progetto di Ricerca Farmaci e fitoterapici, impatto sulla salute, vigilanza e sviluppo di un modello organizzativo interregionale" del Ministero della Salute- Direzione Generale della Ricerca Sanitaria e della Vigilanza sugli Enti con la Regione Calabria; Programmi speciali Art. 12bis, comma 6 d.lgs229/99 (Resp.le Scientifico del progetto Prof. G.B. De Sarro)

2003 Partecipa in qualità di responsabile scientifico del Dipartimento di Neuroscienze, U.O. di Neurologia, Azienda Ospedaliera di Cosenza al Progetto di Ricerca: "Studio clinico e genetico di Pazienti CADASIL" del Ministero della Salute- Direzione Generale della Ricerca Sanitaria e della Vigilanza sugli Enti con la Regione Calabria; Programmi speciali Art. 12bis, comma 6 d.lgs229/99 (Resp.le Scientifico del progetto Prof. U. Aguglia)

2003 Partecipa al Corso di Aggiornamento per la Formazione di Personale dedicato alla Patologia Cerebrovascolare. Organizzato dall'Arcispedale Santa Maria Nuova di Reggio Emilia dal 13 al 14 maggio 2003

2004 Partecipa al corso "Pain in Multiple Sclerosis" tenutosi presso il Montreal Neurological Institute. Dept. Neurophysiology and Neurosurgery- McGill University, Montreal (Canada) 18-20 giugno 2004

2005 Partecipa al 19° Corso di base in Elettroencefalografia Clinica- 6° Europa Course (Prof. R. Canger) Gargnano (BS) dal 6 al 14 marzo 2005.

2006 Partecipa al Corso Teorico-Pratico Ecocolordoppler vascolare (Corso SIDV-GIUV) . Cosenza da 21 al 23 giugno 2006

2006 Freqenza presso l' Ambulatorio di Diagnostica Vascolare – centro salute dell' Anziano, Università campus Bio-Medico di Roma (Dott. Leo Moro) dal 11/12/2006 al 15/12/2006.

2007- Freqenta il 2° Corso di aggiornamento in Ecocolordoppler Trans-cranico. San Benedetto del Tronto 8-9 giugno 2007

2008- Freqenta il 4° Corso di aggiornamento in Ecocolordoppler Trans-cranico. San Benedetto del Tronto 9-10 giugno 2008

- 2008 – Frequenta il Master Young talent for neurology. Roma, 23-24 novembre
- 2011 Partecipa al Society of Diagnostic Medical Sonography. GE Healthcare. Transcranial Color Doppler. 10/15/2011.
- 2013- Minimaster 1: TIA- percorso diagnostico, terapeutico assistenziale. *Congresso Nazionale Italian Stroke Forum, Firenze 13-15 febbraio 2013*
- 2013- Relatore al corso di Formazione Aziendale Convegno: "Presenza in carico del paziente con Ictus acuto"- Azienda Ospedaliera di Cosenza. Cosenza 19 e 20 ottobre 2013.
- Docente al "Corso teorico-pratico di aggiornamento Ecocolordoppler vasi epiaortici in Neurologia". Azienda Ospedaliera di Cosenza. Cosenza, 15 aprile 2013. E.C.M.:10
- Docente al "Corso teorico-pratico di aggiornamento Ecocolordoppler vasi epiaortici in Neurologia". "Esercitazioni individuali e di gruppo con apparecchiatura ultrasonografica su paziente. Azienda Ospedaliera di Cosenza. Cosenza, 22 aprile 2013. E.C.M.:5
- Partecipa Convegno: "L'ictus cardioembolico dalla teoria alla pratica. L'iterazione neurologo-cardiologo" Lecce 4 aprile 2014. E.C.M.: 9,4.
- 2014- Partecipa al Corso Nazionale di Perfezionamento in Patologia Neurovascolare
- Ecocolordoppler TSA arterioso e venoso (modulo 2)
 - Ecocolordoppler Transcranico (modulo3)
 - Neuroradiologia Vascolare (modulo 4)
 - Ictus cardioembolico (modulo 5)
 - Ictus da cause rare (modulo 6)
- 2014- Partecipa al Convegno: "4,30 Fibrinolisi Cerebrale". Arcispedale Santa Maria Nuova. Reggio Emilia 11 febbraio 2014
- 2016 Corso base di Ecografia dei vasi del collo. Napoli 04/05/2016
-
- 2016 Corso di Formazione residenziale interattiva: "IL DOPPLER E L'ECO TRANSCRANICO E DEI TRONCHI SOVRAORTICI IN AMBITO INTENSIVO. LA NEUROSONOLOGIA IN NEUROSCENZE: UNA METODICA DA VALORIZZARE. XVII CORSO TEORICO PRATICO " tenutosi dal 22 settembre al 12 novembre 2016 presso questa Azienda Socio-Sanitaria Territoriale di Lecco della durata di n. 41 ore.
- 2016 Responsabile scientifico del Corso teorico-pratico di formazione Aziendale su Ecocolordoppler TSA, Azienda Ospedaliera di Cosenza, novembre-dicembre 2016

4. PARTECIPAZIONI A CONGRESSI E SIMPOSI IN QUALITÀ DI RELATORE

- 1997 Comunicazione orale al Congresso Lega Italiana contro l'Epilessia tenutosi ad Alimini-Otranto (LE) dal 18 al 21 Giugno 1997 riguardo gli effetti elettrofisiologici del riluzolo (farmaco utilizzato nel trattamento della Sclerosi Laterale Amiotrofica) sui neuroni di corteccia frontale e possibile utilizzo dello stesso nel trattamento dell'epilessia.
- A. Siniscalchi**, C. Zona, A. Bonci, G. Bernardi, N.B. Mercuri. Effetti del riluzolo sulla trasmissione sinaptica cortico-corticale: uno studio in vitro. *Congresso Nazionale Lega Italiana contro l'Epilessia*. Alimini-Otranto (LE). Giugno 18-21 1997.
- 1998 Comunicazione orale al 1° Simposio Rossanese in tema di riabilitazione - Azienda Sanitaria N. 3 Rossano. Rossano, 14 marzo 1998.
- A. Siniscalchi**. Aspetti clinici e valutazione della spasticità attraverso le scale di disabilità.
- 1998 Comunicazione orale al *Simposio della Società dei Neurologi, Neurochirurghi e Neuroradiologi Ospedalieri (S.N.O.) - Sezione Calabrese "L'Emorragia cerebrale. Diagnostica e trattamento"* Cosenza, 20 novembre 1998. **A. Siniscalchi**, F. Mancuso. Emorragie cerebrali in corso di trombosi dei seni venosi.
- 1999 Comunicazione orale al *Simposio "Diagnosi e terapia dell'epilessie dell'adulto e dell'anziano"* - Sezione Calabro-Lucana della Lega Italiana contro l'Epilessia. Reggio Calabria 22-23 ottobre 1999.
- A. Siniscalchi**, D. Scornaïenghi, T. Lanza, S. Rizzuto, F. Mancuso. Epilessia e gravidanza: studio longitudinale su una popolazione in monoterapia con PB (dati preliminari).
- 2000 Comunicazione orale al *Simposio "Nuovi approcci farmacoterapeutici delle epilessie"* - Sezione Calabro-Lucana della Lega Italiana contro l'Epilessia. Reggio Calabria 27 maggio 2000.
- A. Siniscalchi**. Meccanismo d'azione del topiramato.
- 2000 Comunicazione orale al *Convegno monotelmatico SIF "Il recettore AMPA/KAINATO: Prospettive terapeutiche"*. - Cattedra di Farmacologia Università di Catanzaro. Catanzaro 1 giugno 2000.
- A. Siniscalchi**. Caratterizzazione in vitro del recettore AMPA/KAINATO.
- 2003 Comunicazione orale al *XLIII Congresso Nazionale della Società dei Neurologi, Neurochirurghi e Neuroradiologi Ospedalieri (S.N.O.)* Vibo Valentia 28-31 maggio 2003.

A. Simiscalchi, D. Scornaienghi, E. Pisani, F. Mancuso. Associazione tra fattori di rischio vascolare, fibrinogeno e placche carotidiche nelle ischemie cerebrali: uno studio ecodoppler.

2003 Comunicazione orale al Convegno "Focus on: ischemia cerebrale. Il danno cerebrale dei tronchi sovraortici. Cosenza, 13 dicembre 2003.
A. Simiscalchi, F. Mancuso. I farmaci neuroprotettori. Nuove prospettive terapeutiche nel trattamento dell'ischemia cerebrale.

2004 Comunicazione orale al Corso di Formazione post-Universitaria "Sperimentazione clinica dei farmaci, farmacovigilanza e farmacoeconomia. San Giovanni in Fiore, 11 giugno 2004.
A. Simiscalchi. Farmaci e Omocisteina.

2004 Comunicazione orale in qualità di docente al corso di formazione diretto ai medici di medicina generale: "La gestione del paziente con malattia cerebrovascolare". Rende 09 ottobre 2004.

2005 Comunicazione orale al Progetto Formativo Aziendale (ASL 4 – Regione Calabria): "Formazione attiva in Farmacovigilanza".
Cosenza, 02 aprile 2005
A. Simiscalchi : "Farmacovigilanza attiva: farmaci antipletici e omocisteina"

2005 Comunicazione orale al convegno "Tavola rotonda: l'ictus cerebrale" Casa di Cura San Francesco. Mendicino (CS), 3 dicembre 2005
A. Simiscalchi. "Le sindromi cliniche nell'ictus ischemico"

2005 Comunicazione orale al convegno "La giornata della ricerca sull'Ictus" organizzato dalla sezione calabrese del The Italian Stroke Forum. Vibo Valentia, 17 dicembre 2005.
A. Simiscalchi. "Meccanismi parenchimali responsabili del danno neuronale post-ischemico: nuove possibilità terapeutiche"

2007 Comunicazione orale al Corso Regionale AGE-SIGOs per medici ed infermieri: Il paziente anziano: evidenze cliniche nella criticità. Sala Convegni Fondazione Betania Catanzaro, 16 -17 novembre 2007
A.Simiscalchi "Lo stroke nell'anziano alla luce delle nuove opzioni terapeutiche"

2007- Organizzazione convegno Epilessia post-stroke (sezione calabrese SINV) . casa delle Culture 22 novembre Cosenza. Comunicazione orale:

- A. Siniscalchi** "Tecniche di registrazione elettrofisiologiche"
 2007 Comunicazione orale al convegno "3.a giornata della ricerca sull'Ictus" organizzato dalla sezione calabrese del The Italian Stroke Forum. Vibo Valentia, 23 novembre 2007.
- A. Siniscalchi** "Le possibilità di modulazione farmacologica"
 2007 Comunicazione orale al XVI Congresso Nazionale SINV. Vibo Valentia, 7-9 dicembre 2007
- A. Siniscalchi** "Le lesioni da decubito"
 2008 Comunicazione orale al Corso di aggiornamento "Epilessia: donne e gravidanza". Lametia Terme (CZ), luglio 2008.
- A. Siniscalchi** "Ruolo dell'acido folico"
 2008- Organizzazione convegno Epilessia nei tumori cerebrali (sezione calabrese LICE). Casa delle Culture 12 settembre Cosenza. Comunicazione orale:
A. Siniscalchi "Dati di prevalenza ed incidenza dell'epilessia nei tumori cerebrali"
- 2008 - Comunicazione orale al convegno "4.a Giornata della ricerca sull'Ictus" organizzato dalla sezione calabrese del The Italian Stroke Forum. Vibo Valentia, 29 novembre 2008.
- A. Siniscalchi** "Le cellule progenitrici endoteliali"
 2009 - In qualità di delegato regionale per la Calabria della SINV 2007 organizza Focus on Omocisteina: esistono evidenze per un suo trattamento? Cosenza 22 gennaio 2009.
- Siniscalchi** Farmaci e Omocisteina
- 2009- Comunicazione al convegno Focus sull'Epilessia, Lametia Terme, 27 marzo 2009
A. Siniscalchi. La terapia
-
- 2009- Comunicazione orale al I Congresso regionale S.I.S.S. Cosenza 14 novembre 2009.
A Siniscalchi. Ruolo del Neurosonologo
- 2009- Comunicazione orale al congresso Nazionale SINV. Gallarate (VA), 22-24 ottobre 2009.
A. Siniscalchi. Governo Clinico- delegato regione Calabria
- 2009 Comunicazione orale al convegno "5.a Giornata della ricerca sull'Ictus" organizzato dalla sezione calabrese del The Italian Stroke Forum. Vibo Valentia, 27 novembre 2008.
A. Siniscalchi. I biomarker dell'ictus ischemico acuto

2009- Organizzazione convegno Focus on Epilessia ed Emicrania: diagnosi e trattamento: Palazzo della Provincia di Cosenza 3 dicembre.
Comunicazione orale:

A. Siniscalchi. Le basi biologiche dell'epilessia

2009- Comunicazione orale al congresso De Senectude organizzato dall'Università "Magna Graecia" di Catanzaro. Workshop: Le epilessie nell'anziano. Campus Universitario Catanzaro 5 dicembre
A. Siniscalchi. La terapia dell'epilessia nell'anziano

2009- Comunicazione orale al convegno "Il paziente con epilessia: strategie per un approccio individualizzato" Casa delle Culture Cosenza, 11 dicembre.
A. Siniscalchi. Terapia: se e quando iniziare il trattamento.

2010- Comunicazione orale al convegno: "Problemi in Medicina Interna: edizione 2010". Rende (CS) 11-13 marzo 2010.

A. Siniscalchi, D. Consoli. Neuroprotezione nel paziente iperteso

2010- Comunicazione orale al convegno SINV OPENING MEETING 2010: "Attacco ischemico transitorio: dal cambiamento della no sonografia al cambiamento della pratica clinica" Reggio Emilia 25-27 marzo.

A. Siniscalchi. L'omocisteina

2010- Comunicazione orale al convegno: "Il trattamento del dolore"- Simposi clinici della Magna Graecia. Altomonte (CS) 10 aprile 2010.

A. Siniscalchi. Il dolore neuropatico

2010- Comunicazione orale al convegno Occhio alla Cetalea: percorsi diagnostici e terapeutici. Rossano (CS), 25 settembre 2010,
A. Siniscalchi. Percorso Diagnostico e Terapeutico nella Cetalea

2010- Comunicazione orale al convegno organizzato dalle Giornate di studio dell'officina calabrese di scienze algologiche. Dolore neuropatico: approcci clinici e terapeutici. Altomonte (CS), 22-23 Ottobre 2010.
A. Siniscalchi. Il dolore centarle

2011- Comunicazione orale al convegno organizzato dalla SNO (Società delle Neuroscienze Ospedaliere) sezione Calabria. Malattia di Parkinson e parkinsonismi: cosa c'è di nuovo? Crotona, 26 marzo 2011.
A. Siniscalchi. Disturbi del movimento nel post-stroke: un caso di corea vascolare generalizzata.

2011 Convegno "Controvento Presentazione del libro". Museo dei Bretii e degli Enotri. Cosenza ,
15 aprile 2011

A. Siniscalchi. Sclerosi Laterale Amiotrofica

2011 Comunicazioni orali al Convegno giornate di Formazione SINV 2011.

Roma 17-18 giugno 2011

A. Siniscalchi. Le principali cause di ictus: aterosclerotica, cardioembolica e ipertensiva-diabetica

A. Siniscalchi . Ictus da cause rare

A. Siniscalchi. Alimentazione e stili di vita

2011 Comunicazioni orali al Convegno "Problemi in Medicina Interna- Edizione 2011. Cosenza 29
settembre- 1 ottobre 2011.

A. Siniscalchi. Complicanze nella malattia diabetica: cosa possiamo fare per la neuropatia?

2011 Comunicazioni orali al Convegno. "Dolore, depressione e disturbi del sonno: complessità
dell'inquadramento e del trattamento". Ischia (NA) 22-23 Ottobre 2011.

A. Siniscalchi. Il dolore fisico come espressione della sofferenza mentale.

2011 Comunicazione orale al convegno: "Prevenzione primaria delle malformazioni congenite.
Network Italiano Promozione acido folico". Centro Nazionale Malattie rare- Istituto Superiore
di Sanità. Roma, 24 novembre 2011.

A. Siniscalchi. Riduzione dei livelli sierici di acido folico ed iperomocisteinemia in pazienti in
trattamento con farmaci antiepilettici

2011 Comunicazione orale al convegno " 7.a Giornata della ricerca sull'Ictus" organizzato dalla
sezione calabrese del The Italian Stroke Forum. Vibo Valentia, 25 novembre 2011.

A. Siniscalchi. Condivisione di nuovi aspetti relativi all'ictus: stenosi dei vasi intracranici e quale
trattamento scegliere.

2011 Comunicazione orale al XX Congresso Nazionale SINV. Corso di formazione per infermieri
SINV-ANIN. Biella 28-30 novembre 2011.

A. Siniscalchi. Tutto quello che l'infermiere deve sapere su ciò che non è stroke.

2018

Master II livello Medicina Integrata e Bioterapie. UNICAL

(Università della Calabria. Rende (CS), 24 marzo 2012

A. Siniscalchi. Medicina integrata e bioterapie nella Cefalea e Stroke

A. Siniscalchi. Demenza e Bioterapia

2012 Comunicazione orale al XXI Congresso Nazionale SINV. Lecce 15-16 settembre 2012.

A.Siniscalchi. Training and hand vs Newsletter

2019 Comunicazione orale al Convegno:” Malttia cerebrovascolare nell’anziano”. Centro Polifunzionale AUSER Cosenza, 25 Ottobre 2012

A.Siniscalchi “Lo stroke nell’anziano alla luce delle nuove opzioni terapeutiche”

2012 Comunicazione orale al Convegno Aziendale Pfa: presa in carico del paziente con Ictus cerebrale.

A. Siniscalchi. epidemiologia e fattori di rischio

2012 Comunicazione orale al Convegno PREVISC: Nuove opportunità nella prevenzione degli eventi ischemici. Rende (CS) 1 Dicembre 2012.

A.Siniscalchi. La recidiva di Ictus in corso di terapia con ASA: quale terapia antiaggregante. Caso clinico 1.

A. Siniscalchi. La prevenzione degli eventi aterotromboticinei pazienti con malattia cerebrovascolare.

2012 Comunicazione orale al XXI Congresso Nazionale SINV. Ferrara 22-23 novembre 2012.

A.Siniscalchi. Newsletter

2012 Comunicazione orale al XXI Congresso Nazionale SINV. Matera 14-15 dicembre 2012.

A.Siniscalchi. Iperomocisteinemia come fattore di rischio

2012 Comunicazione orale al Convegno: “Presa in carico del paziente con Ictus acuto”- Azienda Ospedaliera di Cosenza. Cosenza 19 e 20 ottobre.

A.Siniscalchi. Epidemiologia e fattori di rischio dell’ictus

2013Comunicazione orale al Convegno “ Problemi in Medicina Interna” Mendicino (CS) 25-26 gennaio 2013

A.Siniscalchi. Il Paziente con Ictus cerebrale

2013 Comunicazione orlae al Congresso Nazionale Federdolore. Roma 3-5 ottobre.

A. Siniscalchi. Possibile utilizzo dei farmaci antiepilettici nel dolore centrale da post-stroke

1014 Comunicazione orale al convegno;” Eemicrania: E’ un problema donna?. Cosenza 12 dicembre 2014

A. Siniscalchi. La profilassi dell’Emicrania: nuovi orizzonti

2014 Comunicazione orale VI Giornata Nazionale Mal di Testa
3° Meeting SISC. Acri 17 maggio 2014

A.Siniscalchi. Eemicrania, epilessia e adolescenza

2014 Comunicazione orale al convegno; "Poliambulatorio Multidisciplinare On-Line contro il dolore "Teledolore" . Cosenza 7 giugno 2014.

A.Siniscalchi Il dolore neuropatico come e quando trattarlo?

2014 Comunicazione orale al convegno Convegno Monotematico SIF (Società Italiana di farmacologia) "DRUG REPURPOSING AND BEYOND:

THE FUNDAMENTAL ROLE OF PHARMACOLOGY". Università della Calabria, Rende (CS)
13-14 giugno 2014

2014 Comunicazione orale al convegno "Ictus e Cocaina". Reggio Emilia 18 giugno

A.Siniscalchi. Sintomi neurologici e lesioni d'organo

2014 Comunicazione orale al Corso di patologia Neurovascolare- Summer School SINV. Biella 15-
19 novembre 2014

A.Siniscalchi. Ictus da Cocaina

A.Siniscalchi. Ictus nella Donna

2015 Comunicazione orale al convegno "Problemi in Medicina Interna". Rende 9-11 aprile 2015.

A. Siniscalchi. Nuovi approcci alla demenza

2015 Comunicazione orale al convegno Congresso regionale AINAT: le malattie neurologiche croniche. Reggio Calabria 5 giugno 2015.

A.Siniscalchi. Prevenzione primaria e secondaria nell'Ictus.

2015 Comunicazione orale al XV Congresso Nazionale S.I.S.S. Ragusa 12-15 settembre 2015.

A.Siniscalchi. Il contributo della neurosonologia nelle patologie non aterosclerotiche

2015 Comunicazione orale al XXIV Congresso Nazionale SINV. San benedetto del Tronto 24-26
ottobre 2015

A.Siniscalchi Cocaine e Ictus che fare?

2015 Comunicazione orale al I Congresso Nazionale Congiunto ARNICEF-SISC. Roma 29-31
ottobre 2015

A. Siniscalchi, L. Gallelli, R. Iannacchero. Arteria cerebrale posteriore in pazienti emicranici con aura in fase interictale: Ecocolordoppler transcranico, studio pilota .

2016 Comunicazione orale al Convegno. "Nuovi temi di discussione in cardiologia"
Lecce, 26 maggio 2016

A.Siniscalchi. Gli effetti neurotossici della cocaina

2016 Comunicazione orale al convegno "Ictus cerebrale: tra medicina e robotica".
Rende, 8 settembre 2016

A.Siniscalchi. Ruolo della Neurosonologia nell'Ictus

2016 Comunicazione orale al X Congresso Nazionale AINAT. Reggio Calabria 6-8 ottobre 2016.
A.Siniscalchi. Ruolo delle metodiche neurosonologiche in Neurologia.

2016 Comunicazione orale al Convegno: "Le Nuove frontiere dell'Ictus". San Benedetto del Tronto
28-29 ottobre 2016

A.Siniscalchi. Stroke e cocaina: una realtà emergente

2016 Comunicazione orale al Convegno "Cefalea nella Patologia Cerebrovascolare"
[Cosenza 5 dicembre 2016](#)

A.Siniscalchi. Dolore neuropatico centrale: dolore post-stroke

1. Pubblicazioni Scientifiche e partecipazioni a Congressi Internazionali e Nazionali con i relativi Lavori

Molte delle pubblicazioni sono recensite sul sito web www.pubmed.com

- 1) 1988 - V. Tancredi, **A. Siniscalchi**, M. Avoli. Effects induced by the antiepileptic drug valproic acid upon low $[Mg^{++}]$ or epileptiform discharges. *Society for Neuroscience Toronto (Canada)*, November 13-18, Abs 345.15.
- 2) 1988 - V. Tancredi, **A. Siniscalchi**, M. Avoli. Effect induced by the antiepileptic drug carbamazepine upon low $[Mg^{++}]$ or burst in the "in vitro" hippocampal slices. *Società Italiana di Neuroscienze, Bologna*, Novembre 27-30, in *Neurosci. Lett.* S33, 189.
- 3) 1989 - V. Tancredi, **A. Siniscalchi**, L. Narici. Optimal stimulation rates of tetanization in hippocampal slices. *XXXI International Congress of Physiological Sciences, Helsinki (Finlandia)*. July 9-14, Abs P 4410 .
- 4) 1990 - Tancredi, **A. Siniscalchi**, M. Avoli. The generation of low $[Mg^{++}]$ or burst is affected by the antiepileptic drug carbamazepine. *13th Annual meeting of European Neuroscience Association, Stockholm*. 8-12 September, Abs 2204 Suppl. 3 *Eur J Neurosci*.
- 5) 1991 - V. Tancredi, G. D'Arcangelo, C. Zona, **A. Siniscalchi**, M. Avoli. Induction of epileptiform activity by temperature elevation in rat hippocampal slices: an in vitro model for febrile seizures? *Praga IUPS* 1-6 luglio, (1991).
- 6) 1991 - V. Tancredi, **A. Siniscalchi**, M. Avoli, C. Zona. Electrophysiological and pharmacological characteristics of a GABA-mediated synaptic depolarization in the rat hippocampus. *Society for Neuroscience New Orleans (Stati Uniti)*, Novembre 10-15, ABS 444.6.
- 7) 1991 - G. D'Arcangelo, V. Tancredi, C. Zona, **A. Siniscalchi**, M. Avoli. Temperature elevation induces epileptiform activity in rat hippocampal slices. *Focus on Epilepsy Symposium, Ste-Adele, Quebec (Canada)*, August 10-12,
- 8) 1992 - V. Tancredi, G. D'Arcangelo, **A. Siniscalchi**, S. Fiorucci, M. Deodati, A. Brancati. Induzione della long-term potentiation in fettine di ippocampo di ratti adulti ed invecchiati, *Convegno Nazionale P.F. Invecchiamento, Roma* 10-11 Gennaio.

- 9) 1992 - V. Tancredi, G. D'Arcangelo, C. Zona, **A. Siniscalchi**, M. Avoli. Induction of epileptiform, activity by temperature in rat hippocampal slices: an in vitro model for febrile seizure? *Epilepsia*, 33: 228-234.
- 10) 1992 - **A. Siniscalchi**, M. Avoli. Modulation by GABA_B receptors of spontaneous synchronous activities induced by 4-aminopyridine in the rat hippocampus: *Neuroscience letters*, 148 159-163 (1992).
- 11) 1992 - P. Lo Giudice, G. D'Arcangelo, M. T. Ramacci, **A. Siniscalchi**, V. Tancredi. Effects of levocarnitine acetyl on rat hippocampal slices. *15th Annual Meeting of the European Neuroscience Association Monaco*. September 13-17, Abs. 4040.
- 12) 1992 - V. Tancredi, P. Lo Giudice, G. D'Arcangelo, **A. Siniscalchi**, L. Pacifici, M.T. Ramacci. Acetyl-L-Carnitien effects synaptic transmission in aged rats. *Society for Neuroscience, Anaheim, Los Angeles (Stati Uniti)* October 25-30, Abs. 247. 16.
- 13) 1992 - M. Avoli, D. Mattia, G.G.C. Hwa and **A. Siniscalchi**. Synchronous activity induced by 4-aminopyridine (4AP) in human neocortex maintained in vitro. *Society for Neuroscience, Anaheim, Los Angeles (Stati Uniti)* October 25-30 Abs 175.3.
 - 1992 partecipa con preliminari esperimenti alla pubblicazione dell'articolo di M. Avoli. Synaptic activation of GABA_A receptors causes a depolarizing potential under physiological conditions in rat hippocampal pyramidal cells. *European Journal of Neuroscience* 4:16-26, 1992 (vedi acknowledgements pag 25 dell'articolo).
- 14) 1993 - A. Brancati, V. Tancredi, G. D'Arcangelo, **A. Siniscalchi**. Studio dei parametri elettrofisiologici delle membrane neuronali in fettine di strutture cerebrali di ratto. *CIFTI - Metodi di Neurobiologia vol. 4 pag. 23-25. Il Pensiero Scientifico Editore*.
- 15) 1993 - P. Lo Giudice, V. Tancredi, G. D'Arcangelo, L. Bongiorno Borbone, **A. Siniscalchi**, L. Pacifici, M.T. Ramacci. Acetyl- L- Carnitine and synaptic transmission in hippocampal slices, *XXIIIrd Annual Meeting Society for Neuroscience, Washington (Stati Uniti)* November 7-12.
- 16) 1994 - P. Lo Giudice, V. Tancredi, L. Bongiorno-Borbone, **A. Siniscalchi**, M.T. Ramacci. Acetil-l-carnitina e trasmissione sinaptica nell'ippocampo di ratto. *Simposio Rilascio di neurotrasmettitore e plasticità sinaptica, Roma* 23-24 giugno.
- 17) 1994 - V. Tancredi, **A. Siniscalchi**, J. Louvel, I. Kurcewicz, M. Barbarosie and M. Avoli: Modulation of synchronous activity recorded in the juvenile rat hippocampus by adenosine A1

and μ opioid receptor agonist. *Society for Neuroscience, Miami Beach, Florida (Stati Uniti)*, Novembre 13-18.

- 18) 1994 - M. Avoli, D. Mattia, **A. Siniscalchi**, P. Perrault and T. Tomaiuolo. Pharmacology and electrophysiology of a synchronous GABA_A-mediated potential in the human neocortex: *Neuroscience* 62, 3, 665-669.
- 19) 1994 - **A. Siniscalchi**. Meccanismi neurofisiologici che sottendono i processi di memoria e loro probabili alterazioni nell'invecchiamento cerebrale. *Rassegna di Medicina Interna vol. XV 2/3*.

- 20) 1995 - Y. Fueta, **A. Siniscalchi**, V. Tancredi and M. Avoli. Extracellular magnesium and anticonvulsant effects of valproate in young rat hippocampus. *Epilepsia* 36(4) 404-409 (1995).
- 21) 1995 - **A. Siniscalchi**, A. Pisani, N.B. Mercuri, A. Stefani, G. Bernardi and P. Calabresi. Effetti del felbamato sui neuroni di corteccia prefrontale e frontale di ratto. *VI Congresso Società Italiana di Neuroscienze, Milano 25/28 giugno*.
- 22) 1995 - A. Stefani, A. Pisani, **A. Siniscalchi**, N.B. Mercuri, G. Bernardi and P. Calabresi. II felbamato inibisce i canali del diidropiridino-sensibili in neuroni del SNC. *VI Congresso Società Italiana di Neuroscienze, Milano 25/28 giugno 1995*.
- 23) 1995 - A. Pisani, A. Stefani, **A. Siniscalchi**, N.B. Mercuri, G. Bernardi and P. Calabresi. Effetti elettrofisiologici del Felbamato su neuroni di corpo striato. *VI Congresso della Società Italiana di Neuroscienze. Milano 25/28 giugno 1995*.
- 24) 1995 - A. Pisani, A. Stefani, **A. Siniscalchi**, N.B. Mercuri, G. Bernardi and P. Calabresi. Action of felbamate in striatum: beyond antiepileptic effects. *European meeting of Neuroscience (ENA). Amsterdam (Olanda) 3-7 September*.
- 25) 1995 - **A. Siniscalchi**, A. Pisani, N.B. Mercuri, A. Stefani, G. Bernardi and P. Calabresi. Effects of felbamate on field potential recorded from rat neocortical slices. *European meeting of Neuroscience (ENA). Amsterdam (Olanda) 3-7 September*.
- 26) 1995 - A. Stefani, A. Pisani, **A. Siniscalchi**, N.B. Mercuri, G. Bernardi and P. Calabresi. New AEDs modulate HVA Ca²⁺ in central neurons: a patch-clamp study. *XXIX Congresso Nazionale Società Italiana di Neurologia. Roma, 25-29 Novembre*.

- 27) 1995 - N.B. Mercuri, P. Calabresi, M. Scarponi, **A. Siniscalchi** and G. Bernardi. Effects of monoamino oxidase (MAO) inhibitors on rat dopaminergic neurons: an in vitro study. *XXIX Congresso Nazionale Società Italiana di Neurologia. Roma 25-29 Novembre*
- 28) 1995 - A. Pisani, A. Stefani, **A. Siniscalchi**, N.B. Mercuri, Bernardi G. and P. Calabresi. Electrophysiological actions of felbamate on rat striatal neurones. *British Journal of Pharmacology* (116) 2053-2061.
- 29) 1995 - N.B. Mercuri, **A. Siniscalchi**, M. Scarponi, A. Bonci. Effetti elettrofisiologici dell'inibizione delle monoamminoossidasi sulle cellule dopaminergiche di substantia nigra: un modello sperimentale per lo studio del Morbo di Parkinson. *Atti XXII Riunione L.I.M.P.E. pag 105-113* (Lega Italiana per la lotta contro il Morbo di Parkinson e le Malattie Extrapiramidali).
- 30) 1995 - A. Pisani, A. Stefani, **A. Siniscalchi**, N.B. Mercuri, G. Bernardi and P. Calabresi. Electrophysiological actions of Felbamate in rat striatal neurons. *XXIX Congresso Nazionale Società Italiana di Neurologia. Roma 25-29 Novembre.*
- 31) 1995 - **A. Siniscalchi**, A. Pisani, N.B. Mercuri, A. Stefani, G. Bernardi and P. Calabresi. Action of felbamate on rat prefrontal and frontal cortical slices. *XXIX Congresso Nazionale Società Italiana di Neurologia. Roma 25-29 Novembre.*
- 32) 1995 - A. Stefani, A Pisani, **A. Siniscalchi**, E. Ongini and P. Calabresi. Actions of Felbamate in the corticostriatal system : beyond antiepileptic effects. *XXVnd Annual Meeting Society for Neuroscience San Diego California (Stati Uniti) Novembre 11-16.*
- 33) 1996 - **A. Siniscalchi**, P. Calabresi, A. Stefani, N.B. Mercuri and G. Bernardi. Effects of Lamotrigine on repetitive firing in rat neocortical slices. *International Symposium "Molecular target and cellular mechanisms of antiepileptic drugs". Genova 25-27.*
- 34) 1996 - P. Calabresi, A Pisani., A Stefani., **A Siniscalchi**, N.B. Mercuri and G. Bernardi Effects new AEDs on synaptic potentials and calcium currents in the corticostriatal system.. *International Symposium "Molecular target and cellular mechanisms of antiepileptic drugs" Genova Gennaio 25-27.*
- 35) 1996 - A. Stefani, F. Spadoni, **A. Siniscalchi** and G. Bernardi. Lamotrigine blocks calcium currents in adult neocortical neurons. *International Symposium "Molecular targets and cellular mechanisms of antiepileptic drugs" Genova Gennaio 25-27.*

- 36) 1996 - A. Stefani, P. Calabresi, A. Pisani, **A. Siniscalchi**, and G. Bernardi and. Felbamate inhibits dihydropyridine-sensitive calcium channels in central neurons. *Journal Pharmacology and Experimental Therapeutic* 277:121-127.
- 37) 1996 - A. Stefani, F. Spadoni, **A. Siniscalchi** and G. Bernardi Lamotrigine inhibits calcium currents in cortical neurons: functional implication. *European Journal of Pharmacology* 307: 113-116.
- 38) 1996 - **A. Siniscalchi**, P. Calabresi, N.B. Mercuri, A. Stefani and G. Bernardi. Effetti elettrofisiologici della lamotrigina, oxcarbazepina e felbamato in fettine di corteccia prefrontale e frontale di ratto. *Congresso Nazionale Lega Italiana contro l'Epilessia. Verona 29 maggio-1giugno.*
- ~~39) 1996- N.B. Mercuri, A. Bonci, **A. Siniscalchi**, A. Stefani P. Calabresi and G. Bernardi. Electrophysiological effects of monoamine oxidase inhibition on rat midbrain dopaminergic neurones : an in vitro study. *British Journal of Pharmacology* 117, 528-532.~~
- ~~40) 1996 - P. Calabresi, **A. Siniscalchi**, A. Pisani, A. Stefani, N.B. Mercuri, and G. Bernardi, P. A field potential analysis on the effects of lamotrigine, GP 47779 and felbamate in neocortical slices. *Neurology* 47:557-562.~~
- 41) 1996 - N.B. Mercuri, P. Grillner, A. Bonci, **A. Siniscalchi**, G. Bernardi. Metabotropic agonists reduce the excitatory transmission onto rat midbrain dopaminergic neurons in vitro. "2nd International Meeting Metabotropic Glutamate Receptors" Taormina abs 85 Settembre 15-20.
- 42) 1996 - **A. Siniscalchi**, A. Bonci, M. Scarponi, N.B. Mercuri and B. Bernardi. Electropysiological studies on the action of Riluzole on neocortical slices. 3rd Congress European Society for Clinical Neuropharmacology. Rome October 28-30; J. Neural Transmission Abs L
- 43) 1996 - N.B. Mercuri, M. Scarponi, A. Bonci, **A. Siniscalchi** and G. Bernardi. Monoamino oxidase inhibitors and dopamine neuronal responses: implication in the therapy of Parkinson's disease. 3rd Congress European Society for Clinical Neuropharmacology. Rome October 28-30; J. Neural Transmission Abs XLI.
- 44) 1996 - A. Bonci, N.B. Mercuri, **A. Siniscalchi**, M. Scarponi and G. Bernardi. Metabotropic glutamate receptors inhibit excitatory and inhibitory synaptic currents in midbrain dopaminergic and GABAergic neurons. 3rd Congress European Society for Clinical Neuropharmacology. Rome October 28-30; J. Neural Transmission abs XXII.

- 45) 1996 - **A. Siniscalchi**, P. Calabresi, A. Stefani, N.B. Mercuri and G. Bernardi. Effetti elettrofisiologici della lamotrigina, oxcarbazepina e felbamato in fettine di corteccia prefrontale e frontale di ratto. *Bollettino Lega Italiana contro L'Epilessia*, 95/96 149-154, 1996.
- 46) 1997 - **A. Siniscalchi**, A. Bonci, N.B. Mercuri and G. Bernardi. Effects of riluzole on rat cortical neurons: an in vitro electrophysiological study. *British Journal of Pharmacology*, 120:225-230.
- 47) 1997 - N.B. Mercuri, M. Scarponi, A. Bonci, **A. Siniscalchi** and G. Bernardi. Monoamine oxidase inhibition causes a long-term prolongation of the dopamine-induced responses in rat midbrain dopaminergic cells. *The Journal of Neuroscience*, 17(7):2267-2272.
- 48) 1997 - **A. Siniscalchi**, P. Calabresi, N.B. Mercuri and G. Bernardi. Epileptiform discharge induced by 4-AP in magnesium free in neocortical neurons: physiological and pharmacological characterization. *Neuroscience*, 81 (1): 189-197.
- 50) 1997 - **A. Siniscalchi**, C. Zona, A. Bonci, G. Bernardi, N.B. Mercuri. Effetti del riluzolo sulla trasmissione sinaptica cortico-corticale: uno studio in vitro. *Congresso Nazionale Lega Italiana contro l'Epilessia*. Alimini-Otranto (LE). Giugno 18-21 1997.
- 51) 1997- C. Zona, **A. Siniscalchi**, G. Bernardi, N.B. Mercuri. Effetti del riluzolo sulle correnti ioniche nei neuroni corticali in coltura. *Congresso Nazionale Lega Italiana contro l'Epilessia*. Alimini-Otranto (LE). Giugno 18-21 1997.
- 52) 1997- A. Bonci, P. Grillner, **A. Siniscalchi**, N.B. Mercuri and G. Bernardi. Glutamate metabotropic receptor agonists depress excitatory and inhibitory transmission on rat mesencephalic dopamine neurons. *European Journal of Neuroscience* 9:2359-2369.
- 53) 1997- **A. Siniscalchi**. Effetti del riluzolo sulla trasmissione sinaptica cortico-corticale: implicazioni terapeutiche. *Scripta medica brutia*, vol XIV, n 2, 1997.
- 54) 1997- C. Zona, **A. Siniscalchi**, N.B. Mercuri, G. Bernardi. Effects of riluzole on voltage and kainate-induced inward currents in rat cortical neurons in culture. *Annual Meeting Society of Neuroscience, New Orleans (Stati Uniti), Ottobre 25-30, 1997*.
- 55) 1997- A. Bonci, **A. Siniscalchi**, G. Bernardi and N.B. Mercuri. L-type calcium channels antagonists modulate the slow excitatory synaptic transmission on rat dopaminergic neurons. *Annals Meeting Society of Neuroscience, New Orleans (Stati Uniti), Ottobre 25-30, 1997*.

- 56) 1997- M. Avoli, J. louvel, R. Kohling, L. Kurciewicz, A. Lucke, **A. Siniscalchi** and R. Pumain. Origins and propagation of a synchronous GABA-mediated potential in the human neocortex. *Annals Meeting Society of Neuroscience, New Orleans (Stati Uniti), Ottobre 25-30, 1997.*
- 57) 1998- E. Guatteo, M. Federici, **A. Siniscalchi**, T. Knopfel, N.B. Mercuri and G. Bernardi. Whole cell patch-clamp recordings of rat midbrain dopaminergic neurons isolate a sulphnylurea- and ATP-sensitive component of the potassium currents activated by hypoxia. *Journal of Neurophysiology*, 79:1239-1245.
-
- 58) 1998- C. Zona, **A. Siniscalchi**, N.B. Mercuri and G. Bernardi Riluzole interacts with voltage-activated sodium and potassium currents in cultured rat cortical neurons. *Neuroscience*, 85(3): 931-938.
-
- 59) 1998- N.B. Mercuri, M. Scarponi, M. Federici, A. Bonci, **A. Siniscalchi** and G. Bernardi. Modification of levodopa responses by deprenil (selegine): an electrophysiological and behavioral study in the rat relevant to Parkinson's disease. *Annals of Neurology*, 43:613-617.
-
- 60) 1998- **A. Siniscalchi**, C. Zona, E. Guatteo, N.B. Mercuri and G. Bernardi. An electrophysiological analysis of the protective effects of felbamate, lamotrigine and lidocaine on the functional recovery from in vitro ischemia in rat neocortical slices. *Synapse*, 30(4): 371-379.
-
- 61) 1999- **A. Siniscalchi**, C. Zona, G. Sancesario, E. D'Angelo, Y.C. Zeng, N.B. Mercuri and Bernardi G. Neuroprotective effects of riluzole: an electrophysiological and histological analysis in an in vitro model of ischemia. *Synapse*, 32 (3): 147-152.
- 62) 1999- **A. Siniscalchi**, D. Scornaienghi, F. Mancuso, P.L. Lanza Paralisi isolata del nervo ipoglosso da dissecazione spontanea dell'arteria carotide interna: descrizione di un caso. *XXXIX Congresso Nazionale della S.N.O. (Società dei Neurologi, Neurochirurghi e Neurologi Ospedalieri)*. Roma 27-29 maggio 1999.
- 63) 1999- **A. Siniscalchi**, D. Scornaienghi, S. Rizzuto, P.L. Lanza, F. Mancuso. Un caso di lissencefalia: modificazione dei quadri EEG in veglia nei primi cinque anni di vita. *XXXIX Congresso Nazionale della S.N.O. (Società dei Neurologi, Neurochirurghi e Neurologi Ospedalieri)*. Roma 27-29 maggio 1999.

- 64) 1999- **A. Siniscalchi**, D. Scornaienghi, F. Mancuso, P.L. Lanza Paralisi isolata del nervo ipoglosso da dissecazione spontanea dell'arteria carotide interna: descrizione di un caso. *Rivista Italiana di Neurobiologia*,45(5/6): 539-542..
- 65) 1999- **A. Siniscalchi**, D. Scornaienghi, S. Rizzuto, P.L. Lanza, F. Mancuso. Un caso di lissencefalia: modificazione dei quadri EEG in veglia nei primi cinque anni di vita. *Rivista Italiana di Neurobiologia*,45(5/6): 571-575.
- 66) 2000- **A. Siniscalchi**, S. Rizzuto, F. Stancati, F. Mancuso. Fenitoina sodica in un paziente con distrofia miotonica congenita: descrizione di un caso. *XL Congresso Nazionale della S.N.O. (Società dei Neurologi, Neurochirurghi e Neurologi Ospedalieri)*. Otranto (LE) 31 maggio-3 giugno 2000.
- 67) 2000- G. Ferreri, E. Donato di Paola, **A. Siniscalchi**, G.B. De Sarro. Effetti collaterali dei nuovi farmaci antiepilettici. *Publicato in Internet sul sito web: www.farmacovigilanza.org*
- 68) 2000- **A. Siniscalchi**, G. Ferreri, Falconi U., Conte G., Gratteri G., De Sarro G.B. *Anticonvulsant activity of riluzole in DBA/2 mice is mediated by excitatory amino-acid receptors*. 4th *European Congress on Epileptology*. Firenze 7-12 october 2000. Abstracts Epilepsia vol 41 supplement florence.
- 69) 2000- G.B. De Sarro, **A. Siniscalchi**, M.C. Berlinghieri, G. Conte, M. Elia, S.A. Musumeci, A. Dominijanni and E. Gulletta. Effects of antiepileptic therapy on serum levels of immunoglobulinins and cytokines. 4th *European Congress on Epileptology*. Firenze 7-12 october 2000. Abstracts Epilepsia vol 41 supplement florence.
- 70) 2000- A. De Sarro, L. Galleli, G.B. De Sarro, G. Conte, M.P. Pasculli, and **A. Siniscalchi**. Acute and chronic activity of topiramate in genetically epilepsy-prone rats. 4th *European Congress on Epileptology*. Firenze 7-12 october 2000. Abstracts Epilepsia vol 41 supplement florence.
- 71) 2000- G.B. De Sarro, **A. Siniscalchi**, G. Ferreri, L.Galleli, A. De Sarro. NMDA and AMPA/kainate receptors are involved in the anticonvulsant activity of riluzole in DBA/2 mice. *European Journal of Pharmacology*, 408(1):25-34.
- 72) 2000- **A. Siniscalchi**, G. Ferreri, G.B. De Sarro. Meccanismo d'azione dei nuovi farmaci antiepilettici. *Farmaci*, vol. 24 (3): 106-115.

- 73) 2000- G. Ferreri, Donato di Paola E, **A. Siniscalchi**, G.B. De Sarro. Effetti collaterali dei nuovi farmaci antiepilettici. *Publicato in Internet sul sito web: www.farmacovigilanza.org*.
- 74) 2000- G. Ferreri, **A. Siniscalchi**, G.B. De Sarro. La tollerabilità della lamotrigina nei bambini. *Publicato in Internet sul sito web: www.farmacovigilanza.org*.
- 75) 2000- P. Gareri, **A. Siniscalchi**, L. Gallelli, E. Donato Di Paola, G. Ferreri, U. Falconi, G. De Sarro. Effetti del topiramato sullo sviluppo di tolleranza in ratti geneticamente suscettibili all'epilessia ed in ratti kindled da pentilentetrazolo. *VII Convegno Nazionale dei Giovani Cultori di Neuroscienze (Società Italiana di Neuroscienze)*, Pisa 5-7 dicembre 2000.
-
- 76) 2000- L. Gallelli, **A. Siniscalchi**, G. Ferreri, F. Rossi, G. De Sarro. I recettori NMDA e AMPA/Kainato sono coinvolti nell'attività epilettica del riluzolo nel topino DBA/2. *VII Convegno Nazionale dei Giovani Cultori di Neuroscienze (Società Italiana di Neuroscienze)*, Pisa 5-7 dicembre 2000.
-
- 77) 2001- **A. Siniscalchi**, D. Scornaienghi, F. Mancuso. Esperienza clinica con il topiramato in terapia add-on. *XLI Congresso Nazionale della S.N.O. (Società dei Neurologi, Neurochirurghi, Neuroradiologi Ospedalieri)*. Rimini 30 maggio- 2 giugno 2001.
-
- 78) 2001- J. Louvel , C. Papatheodoropoulos, **A. Siniscalchi**, I. Kurcewicz, R. Puiman, B. Devaux, B. Turak, V. Esposito, J.V. Villemeure and M. Avoli. GABA-mediated synchronization in the human neocortex: elevations in extracellular potassium and presynaptic mechanism. *Neuroscience 105 (4): 803-813*.
-
- 79) 2001- **A. Siniscalchi**, D. Scornaienghi, F. Mancuso. Esperienza clinica con il topiramato in terapia add-on. *Rivista Italiana di Neurobiologia*, 47(6): 421-424.
-
- 80) 2002- G.B. De Sarro, **A. Siniscalchi**, Russo E., Gitto R. and Chimirri A. Lack of development of tolerance in genetically epilepsy-prone rats (GEPR-9S) following repeated treatment with topiramate or CFM-2. *Joint Meeting British Pharmacological Society and The Physiological Society*. British Journal of Pharmacology abs 135:101P, Suppl. University of Bristol 5-7 September 2001.
-
- 81) 2002- C. Zona, S. Cavalcanti, G.B. De Sarro, **A. Siniscalchi**, C. Marchetti, C. Gaetti, N. Costa, N. Mercuri, G. Bernardi. Kainate-induced currents in rat cortical neurons in culture are modulated by riluzole. *Synapse 15;43(4): 244-251*.

- 82) 2002 – F. Mancuso, **A. Siniscalchi**, S. Rizzuto, D. Scornaienghi. Evoluzione clinica ed EEG di un caso di agrafia afasica con alessia secondarie ad episodi accessuali da focolaio epilettogeno nel lobulo parietale posteriore di sinistra. *XLII Congresso Nazionale della S.N.O. (Società dei Neurologi, Neurochirurghi, Neuroradiologi Ospedalieri)*. Catania 22-25 maggio 2002.
- 83) 2003- **A. Siniscalchi**, D. Scornaienghi, E. Pisani, F. Mancuso. Associazione tra fattori di rischio vascolare, fibrinogeno e placche carotidiche nelle ischemie cerebrali: uno studio ecocolordoppler. *XLIII Congresso Nazionale della S.N.O (Società dei Neurologi, Neurochirurghi e Neuroradiologi Ospedalieri)*. Vibo Valentia 28-31 maggio 2003.
- 84) 2003- E. Pisani, A. Grossi, **A. Siniscalchi**, F. Stancati, S. Valentini, F. Mancuso. Linfoma cutaneo a cellule B con interessamento del sistema nervoso centrale e periferico: descrizione di un caso clinico. *XLIII Congresso Nazionale della S.N.O (Società dei Neurologi, Neurochirurghi e Neuroradiologi Ospedalieri)*. Vibo Valentia 28-31 maggio 2003.
- 85) 2003- D. Scornaienghi, **A. Siniscalchi**, F. Mancuso. Encefalopatia indotta da iponatremia e ipocloremia dopo sostituzione della carbamazepina con oxcarbazepina: descrizione di un caso. *XLIII Congresso Nazionale della S.N.O (Società dei Neurologi, Neurochirurghi e Neuroradiologi Ospedalieri)*. Vibo Valentia 28-31 maggio 2003.
- 86) 2003 - G. De Sarro, G. Ferreri, **A. Siniscalchi**, R. Marra, E. Palma, E. Donato Di Paola, E. Russo. Effects of topiramate in various genetic animal models of epilepsy. *31° Congresso Nazionale della Società Italiana di Farmacologia*. Trieste, 26-29 giugno 2003.
- 87) 2003- **A. Siniscalchi**, D. Scornaienghi, P.L. Lanza. Efficacia del topiramato in un paziente affetto da lissencefalia. Pubblicato in *Topiramato Case Reports 4*.
- 88) 2004 - **A. Siniscalchi**. Tollerabilità del riluzolo: una revisione della letteratura. *La Clinica Terapeutica*, 155(1):25-28. (rivista censita su Index Medicus, Medline)
- 89) 2004- **A. Siniscalchi**. Iperomocisteinemia nelle malattie neurologiche. *Recenti Progressi in Medicina*, 95(7-8): 371-375. (rivista censita su Index Medicus, Medline)
- 90) 2004- **A. Siniscalchi**, F. Mancuso, D. Scornaienghi, G. Ferreri, G.B. De Sarro. Acute encephalopathy induced by oxcarbazepine and furosemide. *Annals of Pharmacotherapy*, 38(3):509-510.

- 91) 2004- D. Scornaienghi, E. Pisani, S. Rizzuto, **A. Siniscalchi**, A. Grossi, F. Mancuso. Malattia celiaca dell'adulto con atrofia cerebellare, in associazione familiare con encefalopatia di Wernike da alterato assorbimento di tiamina. *XLIV Congresso Nazionale della S.N.O (Società dei Neurologi, Neurochirurghi e Neuroradiologi Ospedalieri)*. Vicenza 26-29 maggio 2004.
- 92) 2004- **A. Siniscalchi**, F. Mancuso, E. Russo, G. Ferreri Ibbadu, G.B. De Sarro. Spinal myoclonus responsive to topiramate. *Movement Disorders*,19(11):1380-1381.
- 93)2005- **A. Siniscalchi**, M.T. Lanza, S. Rizzuto, D. Scornaienghi, G. Iaconianni, F. Mancuso. Elevati livelli plasmatici di omocisteina in pazienti in trattamento con farmaci antiepilettici. *XLV Congresso Nazionale della S.N.O (Società dei Neurologi, Neurochirurghi e Neuroradiologi Ospedalieri)*. Grado-Gorizia 18-21 maggio 2005.
- 94)2005- **A. Siniscalchi**, F. Mancuso, L. Galleli; G. Ferreri Ibbadu, G.B. De Sarro. Efficacy and tolerability of levetiracetam treatment in an epileptic patient with SLE. *Annals of Pharmacotherapy*,39(7):1367.
- 95) 2005- **A. Siniscalchi**, F. Mancuso, E. Russo, G. Ferreri Ibbadu, G.B. De Sarro. Efficacia del topiramato sul mioclono spinale. *XLV Congresso Nazionale della S.N.O (Società dei Neurologi, Neurochirurghi e Neuroradiologi Ospedalieri)*. Grado-Gorizia 18-21 maggio 2005.
- 96) 2005- S. Rizzuto, **A. Siniscalchi**, F. Mancuso. Sindrome opsoclonio-mioclonio in soggetto affetto da toxoplasmosi: descrizione di un caso. *XLV Congresso Nazionale della S.N.O (Società dei Neurologi, Neurochirurghi e Neuroradiologi Ospedalieri)*. Grado-Gorizia 18-21 maggio 2005.
- 97) 2005 – **A. Siniscalchi**, F. Mancuso, L. Gallelli, G. Ferreri Ibbadu, N.B.Mercuri, G.B. De Sarro. Increase in plasma homocysteine levels induced by drug treatments in neurologic patients. *Pharmacological Research*,52:367-375.
- 98) 2005- L. Galleli, **A. Siniscalchi**, G. Ferreri Ibbadu, G.B. De Sarro. Efficacy and tolerability of levetiracetam in epileptic patient affected by systemic lupus erythematosus. *32° Congresso Nazionale della Società Italiana di Farmacologia*. Napoli, 1-4 giugno 2005.
- 99) 2006 - **A. Siniscalchi**, M.T. Lanza, S. Rizzuto, D. Scornaienghi, G. Iaconianni, F. Mancuso. Elevati livelli plasmatici di omocisteina in pazienti in trattamento con farmaci antiepilettici. *Rivista Italiana di Neurobiologia*, 3: 109-112.

- 100) 2006 – **A. Siniscalchi**, L. Gallelli, D. Scornaienghi, F. Mancuso, G. De Sarro. Topiramate therapy for symptomatic trigeminal neuralgia. *Clinical Drug Investigation*, 26(2):115-117.
- 101) 2006 – **A. Siniscalchi**, L. Gallelli, N.B. Mercuri, G. Ferreri Ibbadu, G. De Sarro. Role of lifestyle factors on plasma homocysteine levels in Parkinson's disease patients treated with levodopa. *Nutritional Neuroscience*, 9(1-2):11-16.
-
- 102) 2006- **A. Siniscalchi**, F. Mancuso, L. Gallelli; G.B. De Sarro. Long-term efficacy and tolerability of levetiracetam treatment in epileptic patient affected by systemic lupus erythematosus. 7th *European Congress of Epilepsy*. Helsinki (Finlandia), 2-6 luglio 2006.
-
- 103) 2006- **A. Siniscalchi**, G.B. De Sarro, L. Gallelli, D. Scornaienghi, F. Mancuso. Efficacia del topiramato in un paziente affetto da nevralgia trigeminale con sclerosi multipla. *XLVI Congresso Nazionale della S.N.O (Società dei Neurologi, Neurochirurghi e Neuroradiologi Ospedalieri)*. San Benedetto del Tronto (AP) 24-27 maggio 2006
-
- 104) 2006- **A. Siniscalchi**, GB De Sarro. Trattamento del mioclono spinale con il topiramato: descrizione di un caso. *Farmaci*, 30(4):108-110.
-
- 105) 2006- O. Serafini, G. Misuraca, **A. Siniscalchi**, M.T. Manes, G. Meringolo, C. Tomaselli, M. Chiatto, A. Buffon. Prevalenza di aneurisma del setto interatriale nella popolazione generale e in pazienti con recente stroke criptogenetico. Studio ecocardiografico transtoracico con seconda armonica tissutale in 5.631 pazienti. *Monadi Archives for Chest Disease*, 66:264-269.
-
- 106) 2006- **A. Siniscalchi**. Le manifestazioni neurologiche nella malattia celiaca. *Rivista Italiana di Neurobiologia*, (3-4): 193-200.
-
- 107) 2007- **A. Siniscalchi**, L. Gallelli, N. Marigliano, G. De Sarro. Use of topiramate for glossodynia. *Pain Medicine*, 8(6):531-534.
-
- 108) 2007- **A. Siniscalchi**, L. Gallelli, G.B. De Sarro. Combined topiramate and clonazepam therapy in a patient affected by essential tremor. *Parkinsonism & Related Disorders*, 13:129-130.
-
- 109) 2007- **A. Siniscalchi**, L. Gallelli, G.B. De Sarro. Drugs treatment of pain in multiple sclerosis. *Current Clinical of Pharmacology*, 2(3):227-233.

- 110) 2007- **A. Siniscalchi**, L. Gallelli, S. De Fazio, G.B. De Sarro. Psychic disturbances associated with sodium valproate plus levetiracetam. *Annals of Pharmacotherapy* 41(3): 527-528.
- 111) 2007- P. Gareri, A.M. Cotroneo, R. Lacava, L. Gallelli, S. De Fazio, G. Seminara, **A. Siniscalchi**, G. De Sarro. Venlafaxine-induced hallucinations in a very old patient. *Congresso Internazionale di Gerontologia, S. Pietroburgo, luglio 2007*
- 112) 2007- **A. Siniscalchi**, L. Gallelli, G.B. De Sarro. Efficacy and tollerability of topiramate in vascular generalized corea. *Annals of Pharmacotherapy*, 2007 Nov;41(11):1915.
- 113) 2007- **A. Siniscalchi**, A. Liotti, L. Gallelli, A. Davoli, N.M. Marigliano, G.B. De Sarro. High homocysteine plasma levels in patients treated with antiepileptic drugs. *33° Congresso Nazionale della SIF (Società Italiana di Farmacologia)*, Cagliari 6-9 giugno 2007.
- 114) 2007- **A. Siniscalchi**, L. Gallelli, I. Borner Perrone, A. Davoli, G.B. De Sarro. Essential tremor is responsive to combined topiramate and declorazepam therapy. *33° Congresso Nazionale della SIF (Società Italiana di Farmacologia)*, Cagliari 6-9 giugno 2007.
- ~~115) 2007- L. Gallelli, **A. Siniscalchi**, I. Borner Perrone, A. Davoli, G.B. De Sarro. Effect of topiramate treatment in a patient affected by symptomatic trigeminal neuralgia. *33° Congresso Nazionale della SIF (Società Italiana di Farmacologia)*, Cagliari 6-9 giugno 2007.~~
- ~~116) 2007- **A. Siniscalchi**, L. Gallelli, G.B. De Sarro, D. Scornaienghi. Improvement of essential tremor with combined topiramate and declorazepam therapy: a case report. *XXXVIII Congresso Nazionale SIN (Società Italiana di Neurologia)*, Firenze 14-17 ottobre 2007~~
- 117) 2007- **A. Siniscalchi**, L. Gallelli, G.B. De Sarro. Acute psychic disturbances induced by combined sodium valproate and levetiracetam therapy in an epileptic patient. *XXXVIII Congresso nazionale SIN (Società Italiana di Neurologia)* Firenze 14-17 ottobre 2007.
- 118) 2007- **A. Siniscalchi**, S. Vaccarella, A. Davoli, G.B. De Sarro. Effetto antimioclonico del levetiracetam in un paziente affetto da una forma familiare di malattia di Creutzfeld-Jakob. *XLVII Congresso Nazionale della S.N.O (Società Neuroscienze Ospedaliere)*. Torino, 14-17 novembre 2007.
- 119) 2007- **A. Siniscalchi**, L. Gallelli, O. Serafini, D. Scornaienghi, G.B. De Sarro. Emicrania e stroke ischemico: meccanismi patofisiologici e trattamento farmacologico. *Rivista Italiana di Neurobiologia*, 53(3-4): 185-197.
- 120) 2008 – **A. Siniscalchi**, L. Gallelli, D. Scornaienghi, G.B. De Sarro. Effects of topiramate in a patient with vascular generalized corea. *12th Congress of the European Federation of Neurological Societies (EFNS)*, Madrid (Spagna), 23-26 agosto 2008. *European Journal of Neurology abs pag 132 P1369*.
- 121) 2008- A. Grossi, E. Pisani, **A. Siniscalchi**, G. Broussard, E. De Cicco, D. Scornaienghi. A rare case of myasthenia gravis and multiple sclerosis. *XXXIX Congresso Nazionale SIN (Società Italiana di Neurologia)*, Napoli 18-22 ottobre 2008.

- 122) 2008- **A. Siniscalchi**, L. Gallelli, N.B. Mercuri, G.B. De Sarro. Serum prolactin levels in symptomatic temporal epileptic seizures. *XXXIX Congresso Nazionale SIN (Società Italiana di Neurologia)*, Napoli 18-22 ottobre 2008.
- 123) 2008- **A. Siniscalchi**, L. Gallelli, D. Scornaienghi, A. Grossi, G.B. De Sarro. Vascular generalized corea may respond to topiramate. *XXXIX Congresso Nazionale SIN (Società Italiana di Neurologia)*, Napoli 18-22 ottobre 2008.
- 124) 2008- **A. Siniscalchi**, L. Gallelli, N.B. Mercuri, G.B. De Sarro. Serum prolactin level in repetitive temporal epileptic seizures. *European Review for Medical and Pharmacological Sciences* 12(6):365-368.
-
- 125) 2008- D. Consoli, S. Vidale, U. Aguglia, P. Bassi, A.Cavallini, D.Guidetti, N. Marcello, G. Miceli, G. Neri, G. Pracucci, M. Rasura, **A. Siniscalchi**, R. Sterzi, D. Toni, D. Inzitari. Ruolo prognostico delle infezioni e degli eventi infiammatori nell'ictus ischemico acuto: lo studio IN2. *Rivista Italiana di Neurobiologia suppl. 1, 2008 abs pag 330-331. XLVIII Congresso Nazionale della S.N.O (Società Neuroscienze Ospedaliere). Milano, 21-24 maggio 2008.*
-
- 126) 2009- **A. Siniscalchi**, L. Gallelli, G.B. De Sarro. Idiopathic hemifacial spasm is responsive to zonisamide: a case report. *Clinical Neuropharmacology*, 32(4):230-231.
- 127) 2009 - **A. Siniscalchi**, L. Gallelli, G.B. De Sarro. Treatment of vascular generalized chorea with topiramate. *Congresso Nazionale Italian Stoke Forum, Firenze 11-13 febbraio 2009*
- 128) 2009 – **A. Siniscalchi**, L. Gallelli, N.B. Mercuri, A. Grossi, M. Nicoletti, G.B. De Sarro. Relationship between serum prolactin levels and temporal epileptic seizures. *13th Congress of the European Federation of Neurological Societies (EFNS)*, Firenze, 2009.
-
- 129) 2009- **A. Siniscalchi**, L. Gallelli, d. Scornaienghi, G.B. De Sarro. Efficacia del topiramato in un paziente affetto da corea vascolare generalizzata. *XLIX Congresso Nazionale della S.N.O (Società Neuroscienze Ospedaliere)*. Palermo, 13- 16 maggio 2009.
- 130) 2009 – **A. Siniscalchi**, L. Gallelli, N.B. Mercuri, G.B. De Sarro. Livelli sierici di prolattina nella ricorrenza delle crisi epilettiche del lobo temporale. *XLIX Congresso Nazionale della S.N.O (Società Neuroscienze Ospedaliere)*. Palermo, 13- 16 maggio 2009.
- 131) 2009- D. Bosco, R. Costa, M. Plastino, D. Branca, P. Cotronei, T. Sperli, N. Satacroce, **A. Siniscalchi**, D. Consoli, C. Ceccotti, P. Mungasi, A. Fava. Glucose metabolism in the idiopathic blepharoptosis: utility of the Oral Glucose Tolerance Test (OGTT) and of the Insulin Resistance Index. *Journal Neurological Science*, 284(1-2): 24-28.
- 132) 2009- **A. Siniscalchi**, W. Auteri, D. Scornaienghi, F. Stancati, P. Pugliese, C. Gaudiano, D. Consoli. La riperfusione rispetto alla ricanalizzazione potrebbe essere un più accurato fattore predittivo di un favorevole outcome clinico in pazienti in trattamento fibrinolitico. *Congresso Nazionale Italian Stoke Forum, Firenze 17-19 febbraio 2009*
- 133) 2010- **A. Siniscalchi**. Treatment of epilepsy in the ederly. *BMC Geriatrics*, 10(Suppl.1): L47.

- 134) 2010- **A. Siniscalchi**, L. Gallelli, G.B. De Sarro. Use of antiepileptic drugs for hyperkinetic movement disorders. *Current Neuropharmacology*, 4(8):359-366.
- 135) 2010- **A. Siniscalchi**, L. Gallelli, G.A. Tolotta, D. Loiacono, G.B. De Sarro. Bupropion for the treatment of fatigue in a patient with multiple sclerosis. *Clinical Therapeutics*, 32(12):2030-4.
- 136) 2011- **A. Siniscalchi**, L. Gallelli, G. Calabrò, C. Palleria, G.B. De Sarro
Phenobarbital/lamotrigine coadministration induced blood dyscrasia in an epileptic patient
treatment in a epileptic patient. *Annals of Pharmacotherapy*, 44: 2031-2034.
- 137) 2011- **A. Siniscalchi**. Differenze sessuali nell'endoarteriectomia carotidea. *Newletter SINV 2*
luglio/agosto.
-
- 138) 2011- **A. Siniscalchi**, L. Gallelli, G.B. De Sarro. Carbamazepine/oxycodone coadministration in the treatment of trigeminal neuralgia, *Annals of Pharmacotherapy*, 45(6), e33
-
- 139) 2010- **A Siniscalchi**. Utilizzo degli ultrasuoni nella malattia cerebrovascolare. *Publicato ad Internet sul sito web: www.dottnet.it in data 21/12/2010*
-
- 140) 2011- L. Gallelli, **A. Siniscalchi**, G.A. Tolotta, C. Palleria, C. Giofrè, G.B. De Sarro
Combined treatment of Phenobarbital and Lamotrigine induced blood dyscrasia in an epileptic
patient. *37° Congresso Nazionale della SIF (Società Italiana di Farmacologia)*
-
- 141) 2011- **A. Siniscalchi**, L. Gallelli, C. Palleria, A. Squillace, G.B. De Sarro. Idiopathic hemifacial spasm responsive to zonisamide. *37° Congresso Nazionale della SIF (Società Italiana di Farmacologia)*
-
- 142) 2011- **A. Siniscalchi**, L. Gallelli, G.B. De Sarro. Riduzione dei livelli sierici di acido folico ed iperomocisteinemia in pazienti in trattamento con farmaci antiepilettici. *Prevenzione primaria delle Malformazioni Congenite. Network Italiano promozione acido folico*. Roma 24 novembre 2011.
Abs pag. 41
-
- 143) 2011 D. Consoli, S. Vidale, U. Aguglia, P. Bassi, A. Cavallini, D. Guidetti, N. Marcello, G. Miceli, G. Neri, G. Pracucci, M. Rasura, **A. Siniscalchi**, R. Sterzi, D. Toni, D. Inzitari. Ruolo delle infezioni nell'ictus cardioembolico: esperienza dallo studio IN2. *LI Congresso Nazionale della S.N.O (Società Neuroscienze Ospedaliere)*. Cagliari, 18-21 maggio 2011.
-
- 144) 2012- **A. Siniscalchi**, L. Gallelli, G. Malferrari, G.B. De Sarro. Limb-shaking Transient Ischemic Attack associated with focal electroencephalography slowing: case report. *Journal Vascular and Interventional Neurology*, 2012, (5): 3-5.
-
- 145) 2012- **A. Siniscalchi**, L. Gallelli, C. Giofrè, G.B. De Sarro. What's the role of topiramate in the management of patients with hyperkinetic movement disorders?
Pharmacological Reports, 2012, 64, 24-30.
-
- 146) 2012- **A. Siniscalchi**, L. Gallelli, O. Di Benedetto, G.B. De Sarro. Asterixis as initial manifestation of cerebellar ischemic stroke. *West Journal Emergency Medicine* 2012
Dec; 13(6):507-8.

- 147) 2012- **A. Siniscalchi**, L. Gallelli, Angelo Labate, G. Malferrari, C. Palleria, G.B. De Sarro. Post-stroke movement disorders: clinical manifestations and pharmacological management. *Current Neuropharmacology*, 2012;10:254-262.
- 148) 2012- **A. Siniscalchi**, L. Gallelli, G. Malferrari, G.B. De Sarro. Antiepileptic drugs for central post-stroke pain management. *Pharmacological Research*, 2012, 65(2): 171– 175.
- 149) 2012- **A. Siniscalchi**. Farmaci antiepilettici nel trattamento del dolore centrale da post-stroke. Differenze sessuali nell'endoarteriectomia carotidea. *Newletter SINV 5 gennaio/febbraio*.
- 150) 2012- De Sarro G, Paola ED, Gratteri S, Gareri P, Rispoli V, **Siniscalchi A**, Tripepi G, Gallelli L, Citraro R, Russo E. Fosinopril and zofenopril, two angiotensin-converting enzyme (ACE) inhibitors, potentiate the anticonvulsant activity of antiepileptic drugs against audiogenic seizures in DBA/2 mice. *Pharmacological Research*, 2012;65(3):285-96.
- 151) 2012- A. Labate, **A. Siniscalchi**, U. Aguglia, G. Palamara, A. Fratto, M. Pantusa, A. Gambardella. Topiramate in temporal lobe epilepsy: an open label study. *Epileptic Disorders*, 2012; 14(2):163-6
- 152) 2012- **A. Siniscalchi**. Farmaci antiepilettici nel trattamento del dolore centrale da post-stroke. *Publicato sul sito web www.pharmastar.it in data 08/02/2012*
- 153) 2012 **A. Siniscalchi**. *Ecocolorodoppler dei vasi extracerebrali e intracerebrali nella patologia cerebrovascolare*. *Publicato sul sito web www.jbprof.com in data 22/03/2012*
- 154) 2012- **A. Siniscalchi**, G.B. De Sarro, S. Loizzo, L. Gallelli. High plasma total homocysteine and low serum folate induced by Antiepileptic Drugs in Down's syndrome. *Journal on Developmental Disabilities*, 18(2):70-76, 2012
- 155) 2013- **A. Siniscalchi**, L. Gallelli, G.B. De Sarro. The effects of topiramate on dysaesthetic pain in a patient affected by multiple sclerosis. *Clinical Drugs Investigation*, 2013 Feb;33(2):151-4
- 156) 2012- **A. Siniscalchi**, L. Gallelli, G. Malferrari, G.B. De Sarro. Limb-Shaking TIA associato con attività lenta all'EEG: descrizione di un caso. *Newletter SINV 7 maggio/giugno*.
- 157) 2012- **A. Siniscalchi**, L. Gallelli, Olindo Di Benedetto, G.B. De Sarro. Asterixis come iniziale manifestazione di ictus ischemico cerebellare. *Newletter SINV 8 luglio/agosto*.
- 158) 2013- E. Russo, E. D. Di Paola, P. Gareri, **A. Siniscalchi**, A. Labate, L. Gallelli, G.B. De Sarro. Pharmacodynamic c potentiation of antiepileptic drugs' effects by some HMG-CoA reductase inhibitors against audiogenic seizures in DBA/2 mice. *Pharmacological Research*, 70: 1-12, 2013.
- 159) 2013- **A. Siniscalchi**, L. Gallelli, W. Auteri, O. Di benedetto, G.B. De Sarro. Asterixis come iniziale manifestazione di ictus ischemico cerebellare. *Congresso Nazionale Italian Stoke Forum, Firenze 13-15 febbraio 2013*

- 160) 2013-**A.Siniscalchi**, L.Gallelli, S. Loizzo, A. Tiziana, G.B. De Sarro. Sodium valproate induced tremor associate with in a patient with epilepsy and Dow'n syndrome. *Current Drug Safety*,8:69-71, 2013
- 161) 2013- F.R. Pezzella, C. Pozzessere, **A.Siniscalchi**, L. Gallelli, S.Anticoli. The Cloud Stroke Unit: 24-hour acute stroke expertise-on-demand. *Hospital Topics*,91(4):81-96, 2013.
- 162) 2013- **A. Siniscalchi**, L. Gallelli, G. Malferrari, G. De Sarro. Gender effect on carotid endarterectomy outcomes. *International Journal of Business and Management*,1(1): 56-60, 2013
-
- 163) 2013- **A. Siniscalchi**, L. Gallelli, E.Russo, G.B.De Sarro. A review on antiepileptic drugs-dependent fatigue: pathophysiological mechanisms and incidence. *European Journal Pharmacology*,718:10-16, 2013
-
- 164) 2013- C. Palleria, A. Di Paola, C. Giofrè, C. Caglioti, G. Leuzzi, **A. Siniscalchi**, G.B. De Sarro, L. Gallelli. Pharmacokinetic drug-drug interaction and their implication in clinical management. *Journal of Research in Medical Sciences* 2013;18:600-609
-
- 165) 2013- Luca Gallelli, Pietro Gareri, Domenico Pirritano, Santo Gratteri, Caterina Palleria, Giovambattista De Sarro and **A.Siniscalchi**. Clinical use of Carbamazepine in neurological non epileptic disease. In Carbamazepine: Medical Uses, Pharmacokinetic and Adverse Effects. Chapter IV. Pag.69-83 Ed. ©2013 Nova Science Publisher Inc
-
- 166) 2014- **A.Siniscalchi**, L. Gallelli, G. Malferrari, D.Pirritano, G.B. De Sarro.Cerebral stroke injury: the role of cytokines and brain inflammation. *Journal of Basic and Clinical Physiology and Pharmacology* 2014 ;25(2):131-7.
-
- 167) 2014- D. Pirritano, M. Plastino, D. Bosco, L. Gallelli, **A. Siniscalchi**,G.B. De Sarro. Gambling Disorder during dopamine replacement treatment in Parkinson's Disease: a comprehensive review. *BioMed Research International*, Volume 2014, Article ID 728038, 9 pages.
- 168) 2014-**A Siniscalchi**, F. Scaglione, E. Sanzaro, F. Iemolo, G. Albertini, G. Quirino, M.T. Manes, S. Gratteri, G.B. De Sarro, L. Gallelli. Effects of Phenobarbital and Levetiracetam on PR-QTc intervals in patients with post-stroke epilepsy. *Clinical Drug Investigation*, 2014 Dec;34(12):879-86.
- 169) 2014-S. Anticoli, F. Romana Pezzella, **A. Siniscalchi**, L. Gallelli, M. C. Bravi. Pulmonary arterio-venous malformation as a cause of embolic stroke: case report and literature reviewing. *Interventional Neurology*, 2014;3:27-30.
- 170) 2014- O. Staltari, C. Leporini, B. Caroleo, E. Russo, **A. Siniscalchi**, G.B. De Sarro , L. Gallelli. Drug-Drug Interactions: antiretroviral drugs and recreational drugs. *Recent Patents on CNS Drug Discovery* 2014;9:153-163

- 171) 2015- Consoli D, Vidale S, Aguglia U, Bassi P, Cavallini A, Galati F, Guidetti D, Marcello N, Micieli G, Pracucci G, Rasura M, **Siniscalchi** A, Sterzi R, Toni D, Inzitari D. Previous infection and the risk of ischaemic stroke in Italy: the IN2 study. *European Journal of Neurology* 2015 Mar;22(3):514-9.
- 172) 2014- **Siniscalchi** A, De Sarro G, Gallelli L Central Post-stroke Pain and Pharmacological Treatment: Work in Progress. *SOJ Neurol* 2014; 1(1), 1-2.
- 173) 2015-**A. Siniscalchi**, A. Bonci, G.B. De Sarro, F. Menichini , A.De Siena,G. Malferrari, L. Gallelli. Cocaine Dependence and Stroke: Pathogenesis and Management. *Current Neurovascular Research*, 2015, 12 (2): 163-172
-
- 174) 2015- ~~S. Anticoli, F. Romana Pezzella, C. Pozzessere, L. Gallelli, M. C. Bravi, V. Caso. **A. Siniscalchi** .Transient, ischemic attack fast track and long term stroke risk: role of diffusion-weighted imaging, *Journal of Stroke and Cerebrovascular Diseases*, 2015, 24(9): 2110-2116.~~
- 175) 2015- **A. Siniscalchi**, A. Bonci, N. B. Mercuri, D. Pirritano, G.B. De Sarro, L. Gallelli. The role of Topiramate in the management of cocaine addiction: a promising therapeutic option. *Current Neuropharmacology*, 2015 Nov 26;13(6):815-8
-
- 176) 2015- **A. Siniscalchi**, G.B. De Sarro, L. Gallelli. Antiepileptic drugs induced fatigue: a multidisciplinary management. *Molecular Enzymology and Drug Target*, 2015; 1:1-3.
- 177) 2015- ~~L. Gallelli, A. Michniewicz, **A. Siniscalchi**, G. B De Sarro. Resolution of Statin-induced Myalgias by Correcting Vitamin D Deficiency: a case report. *Clinical Management Issue*, 2015, 9(1): 21-26.~~
- 178) 2015- **A. Siniscalchi**, S Mintzer Statins for poststroke seizures The first antiepileptogenic agent? *Neurology* 2015;85:1-2
-
- 179) 2015-**A. Siniscalchi**, L. Gallelli, G.B. De Sarro, F. Menichini , A.De Siena,G. Malferrari, A. Bonci. Pathogenesis and management of stroke related to cocaine-use, *Current Neurovascular Disease*, 2015,12:163-172.
- 180) 2015- **A. Siniscalchi**. Cerebrovascular complications related to cocaine use. Abstract *Congresso Global summit on Stroke. Birmingham, UK, August 3-5 2015*
- 181) 2015- **A.Siniscalchi**, L. Gallelli, R. Iannacchero. Interictal cerebral posterior circulation in migraineurs with aura: a transcranial color-coded duplexsonography pilot study. *The Journal of Headache and Pain* 2015, 16(Suppl 1):A159
- 182) 2016- **A.Siniscalchi**, R. Iannacchero, S. Anticoli, F. Romana Pezzella, G. B. De Sarro, L. Gallelli. Anti-inflammatory strategies in stroke: a potential therapeutic target. *Current Vascular Pharmacology* 2016,14:98-105.
- 183) 2016- **A. Siniscalchi**, G.B. De Sarro, A Michniewicz, L. Gallelli. Conventional and New Antiepileptic drugs on vitamin D and bone health: what we know to date? *Current Clinical Pharmacology*, 2016, 11, 69-70 .

184) 2016- L. Gallelli , G. Gallelli, G. Codamo G, A. Argentieri, A. Michniewicz, **A. Siniscalchi**, R. Stefanelli, E Cione, MC Caroleo, P Longo, G De Sarro. Recognizing severe Adverse Drug Reactions: two case reports after switching therapies to the same generic company. *Current Drug Safety*. 2016,11,104-108

185) 2016-**A. Siniscalchi**, R. Sztajzel, A. Bonci, G. Malferrari, G.B. De Sarro, L. Gallelli Cocaine and cerebral small vessel: is it a negative factor for intravenous thrombolysis?, *Current Vascular Pharmacology*, 14(3): 304-306.

186) 2016-**A. Siniscalchi**, E. Pisani, A. Michniewicz, L. Gallelli. L'effetto di una supplementazione di vitamina D sull'emierania: un caso clinico. *MigraLab Update sulla cefalea: i casi clinici*, 2016, vol.2, 47-50.

188) 2016-**A. Siniscalchi**, S. Sanguigni, P. Lochner, G. Malferrari, G.B. De Sarro, L. Gallelli. Statins and tissue plasminogen activator for stroke: a beneficial combination?, *Current Vascular Pharmacology*, 14(3):302-303.

189) 2016- S. Anticoli, M.C. Bravi, G. Perillo, **A.Siniscalchi**, C. Pozzessere, F. R. Pezzella, P. Tanzi, L. Gallelli, D. Cartoni. Effect of cardioembolic etiology on intravenous thrombolysis efficacy for acute ischemic stroke, *Current Neurovascular Research* 2016, 13, 1-6

190) 2016- **A.Siniscalchi**, F.R. Pezzella, S. Anticoli, R. de Fransiscis, L. Gallelli Role of Antiepileptic Drugs in Cognitive and Behavioral Disorders in Patients with Autism Spectrum Disorders. *Neurology & Neurotherapy Neurother Open Access Journal*, 2016, 1(1): 000101.

191) 2016- Cantisani TA' Celani MG, Bignamini A, Bassi C, Candelaresi P, Cenerini S, Cusi C, Cuzzubbo S, Giannandrea D, Mahan K, Melis M, Motto C, Nardi K, Oppo V, Pellegrini A, Piras V, Siniscalchi A, Tremolizzo L. A picture of clinical research in epilepsy. Abstract. 12th European Congress on Epileptology, Prague 11-15 sptember 2016

192) 2016-**A. Siniscalchi**. DWI-MRI and Fabry Disease: what can we learn? *European Journal of Neurology*, Jul;23(7):1143-4.

193) 2016-**A. Siniscalchi**, R. Sztajzel, G. Malferrari, G. B. De Sarro, A. Saletti, L. Gallelli. Cocaine and acute basilar artery occlusion: what we know to date?, *Current Vascular Pharmacol.* 2016 15(1):3-4.

194) 2016-**A. Siniscalchi**, W. Lentidoro, E. Pisani, G. B. De Sarro, L. Gallelli. Intracerebral haemorrhage in a young patient cocaine user with normal blood pressure, *American Journal Emergency Medicine*. 2016 Sep 4.

195) 2016- Celani MG , Bignamini A, Bassi C, Candelaresi P, Cenerini S, Cusi C, Cuzzubbo S, Giannandrea D, Mahan K, Melis M, Motto C, Nardi K, Oppo V, Pellegrini A, Piras V, **Siniscalchi A**, Tremolizzo L, Cantisani TA. A picture of clinical research in epileps. *12th European Congress on Epilettology. Praga 11-15 settembre 2016*. Abs P631 pag. 192

- 196) 2016-**A.Siniscalchi**, L. Gallelli, R. Iannacchero. Cefalea indotta da uso cronico di cocaina. *MigraLab Update sulla cefalea: i casi clinici*, 2016, 57-60.
- 197) 2017- L. Gallelli, M. Carotenuto, **A. Siniscalchi**, E. Cione, V. Guidetti. microRNAs-based Predictor Factor in Patients with Migraine-ischemic Stroke, *MicroRNA*, 2017, 6, 1-5
- 198) 2017 - R. Iannacchero, A Sansalone, E. Costa, E. Pisani, **A. Siniscalchi**. The role of psychological interventions in chronic headache management: a case report. *Clinical Management Issue*, 11(1): 1-5
- 198) 2017- Luca Gallelli, Erika Cione, Maria Cristina Caroleo Marco Carotenuto, Pasqualina Laganà, **Antonio Siniscalchi**, Vincenzo Guidetti. microRNAs to Monitor Pain-migraine and Drug Treatment *MicroRNA*, 2017, 6(3): 152 - 156
-
- 199) 2017- P. Lochner, R. Cantello, K. Fassbender, M. Lesmeister, R. Nardone, **A. Siniscalchi**, A. Naldi, L. Coppo, F. Brigo, C. Comi, N. Clemente. Longitudinal assessment of transorbital sonography, visual acuity and biomarkers for inflammation and axonal injury in optic neuritis. *Disease Markers*, 2017;Sep 20:5434310
-
- 200) 2017- A. Siniscalchi, G. Malferrari, P. Lochner, A. Saletti, L. Gallelli. The National Institutes of Health Stroke Scale: its role in Patients with posterior circulation stroke. *Hospital Topics*, 2017 May 23:1-3.
- 201) 2017- Gallelli L, **Siniscalchi A**, Palleria C, Mumoli L, Staitari O, Squillace A, Maida F, Russo E, Gratteri S, De Sarro GB, "G&SP" Working Group. Adverse drug reactions related to drug administration in hospitalized patients, *Current Drug Safety* 2017 Jun 15.
-
- 202) 2017- S. Anticoli, M.C. Bravi, **A. Siniscalchi**, F.R. Pezzella. Rotigotine as pharmacological augmentation strategy of early rehabilitation of acute ischemic stroke patients. *Journal of Bioanalysis & Biomedicine*, 2017, 9:1
-
- 203) 2017 L Gallelli, S. Gratteri, **A. Siniscalchi**, E. Cione, S. Sirico, P. Seminara, G.B. De Sarro. Drug-Drug Interactions in cocaine-users and their clinical implications. *Current Drug Abuse Reviews*, 2016,9:1-6
-
- 204) 2017 **A. Siniscalchi**. Use of RS-fMRI in Fabry disease Do we need it? , *Neurology*, 2017 May 9;88(19):1784-1785.

- **Di aver collaborato collaborato alla redazione dei seguenti lavori scientifici:**

1. M.Avoli. Synaptic Activation of GABAA Receptors Causes a Depolarizing Potential Under Physiological Conditions in Rat Hippocampal Pyramidal Cells. *European Journal of Neuroscience* 1992;4:16-26.
2. Tancredi V1, D'Antuono M, Nehlig A, Avoli M. Modulation of epileptiform activity by adenosine A1 receptor-mediated mechanisms in the juvenile rat hippocampus. *Journal of Pharmacology and Experimental Therapeutics* 1998;286(3):1412-9.

7. Corsi di Formazione accreditati E.C.M. (aa 2002-2003)

- XLII Congresso Nazionale SNO, Catania 22-25 maggio 2002; crediti formativi E.C.M. 33
 - First Mediterranean Neurologic Workshop. Comorbidity in Neurology, Catania 7-8 febbraio 2003 in attesa dei crediti formativi E.C.M.
 - Meeting dai disturbi del comportamento ai disturbi dell'umore: il ruolo del neurologo, Napoli 9 maggio 2003; in attesa dei crediti formativi
-
- Progressi Scientifici in Epilettologia. Le Epilessie Temporalì Reggì Calabria 21-22 marzo 2003; crediti formativi E.C.M. 8
 - Corso di Aggiornamento per la Formazione di Personale dedicato alla Patologia Cerebrovascolare. Organizzato dall'Arcispedale Santa Maria Nuova di Reggio Emilia dal 13 al 14 maggio 2003; crediti formativi E.C.M. 15
-
- XLIII Congresso Nazionale SNO, Vibo Valentia 28-31 maggio 2003; crediti formativi E.C.M. 33
 - Corso di aggiornamento: "Stroke: verso il successo terapeutico". Perugia, dal 27 al 29 novembre 2003 E.C.M. 15
-

Corsi di Formazione accreditati E.C.M. (aa 2004)

- Corso Residenziale VAD: “La demenza vascolare: diagnostica differenziale e gestione del paziente. Vibo Valentia, 17 aprile 2004.
Crediti formativi E.C.M. 5
- Corso di aggiornamento su: “Antiepileptic drugs beyond epilepsy: focus on migraine, neuroprotection and Pain”, organizzato dall’Università di Roma “Tor Vergata” in collaborazione con il CNR. Roma 18-19 maggio 2004; crediti formativi E.C.M. 10
- Corso di aggiornamento su: “Pain in multiple Sclerosis”, organizzato da MNI of McGill University, Montreal, Quebec, Canada 18-19 giugno 2004, E.C.M. 12
- Corso di aggiornamento su: “La gestione del paziente ad alto rischio cardiovascolare” organizzato dalla Clinica Cardiologica di Padova, 15-17 settembre 2004; crediti formativi E.C.M. 14
- Corso di aggiornamento su: “I Corso Nazionale SNO di aggiornamento monotematico interattivo sulle Demenza”. Vibo Valentia, 2-6 ottobre 2004; crediti formativi E.C.M. 22
- Corso di aggiornamento su: “La gestione del paziente con malattia cerebrovascolare”. Rende 09 ottobre 2004; crediti formativi E.C.M. 6
- Corso di aggiornamento “Cardiovascular prevention days”. Amantea 3-5 dicembre 2004. In attesa di E.C.M.

Corsi di Formazione accreditati E.C.M. (aa 2005)

- 19° Corso di base in Elettroencefalografia Clinica- 6° Eureka Corse (Prof. R. Canger) Gargnano (BS) dal 6 al 14 marzo 2005. Crediti formativi E.C.M. 50
- XLV Congresso Nazionale SNO. Grado- Gorizia dal 18 al 21 maggio 2005. Crediti formativi E.C.M. 19
- Congresso Regionale Società Neuroscienze Ospedaliere- La patologia Vertebro-Midollare- Pedace (CS) 26 giugno 2005. Crediti formativi E.C.M. 6
- Corso di aggiornamento su:” Temi controversi nella sclerosi multipla: il trattamento precoce”. Piano Lago-Mangone (CS) 10 settembre 2005. Crediti formativi E.C.M. 5
- Corso di formazione su.”L’aterotrombosi e le sue implicazioni per il neurologo clinico” Roma 11-12 novembre 2005. In attesa di crediti formativi E.C.M. 5
- Corso di aggiornamento su “La giornata della ricerca sull’Ictus” organizzato dalla sezione calabrese del The Italian Stroke Forum. Vibo Valentia, 17 dicembre 2005. Crediti formativi E.C.M. 6

Corsi di Formazione accreditati E.C.M. (aa 2006)

- Corso di aggiornamento su : “Aggiornamento multidisciplinare nell’epilessia in età adulta ed evolutiva”. Altamura (RC), 2-4 marzo 2006. In attesa di crediti formativi E.C.M. 10
- XLVI Congresso Nazionale SNO, San benedetto del Tronto 24-27 maggio 2006. E.C.M. 5+5+4+7+6+2= 32
- Corso teorico-pratico di ecocolordoppler vascolare (corso SIDV-GIUV). Cosenza 21-23 giugno 2006. E.C.M. 16
- 7th *European Congress of Epilepsy*. Helsinki (Finlandia), 2-6 luglio 2006. E.C.M. 15
- ~~Corso di aggiornamento su : “Linee guida AIA per il trattamento della Malattia di Alzheimer”~~
~~, Rende (CS) 23 settembre 2006. E.C.M. 5~~
- Corso di formazione: “Cardiovascular prevention days III° edizione”. Crotone 6-8 ottobre 2006. E.C.M.: 11.
- Corso di formazione: “ Il paziente con aterotrombosi. Il progresso che nasce dal confronto”.
Consensus conference. Vibo Valentia 9 novembre 2006. E.C.M.: 5
- Corso di aggiornamento. “Hipponion Stroke National Prize. Aggiornamento in tema di prevenzione, diagnosi e terapia dell’ictus”. Vibo valentia 17-19 novembre 2006. E.C.M. 9
- XV Congresso nazionale SINV. Fermo (AP) 23-25 novembre 2006. In attesa di E.C.M.
- Corso di aggiornamento: “2.a Giornata della ricerca sull’ictus. Vibo valentia 2 dicembre 2006.
In attesa di E.C.M.

Corsi di Formazione accreditati E.C.M. (aa 2007)

- 30° Congresso Nazionale della Lega Italiana contro l'Epilessia. Reggio Calabria 29 maggio-1 giugno. E.C.M. 12+2=14

- Corso di aggiornamento: "2° Corso di aggiornamento in Ecocolordoppler Trans-cranico. San Benedetto del Tronto 8-9 giugno 2007. E.C.M. = 10

- Corso Regionale AGE-SIGOs per medici ed infermieri. Sala Convegni Fondazione Betania Catanzaro, 16-17 novembre 2007. In attesa di E.C.M.

- XXXVIII Congresso nazionale SIN, Firenze 13-17 ottobre 2007. In attesa di E.C.M.

- XLVII congresso nazionale SNO, Torino 14-17 novembre 2007. E.C.M. = 14

- Convegno "3.a giornata della ricerca sull'Ictus" organizzato dalla sezione calabrese del The Italian Stroke Forum. Vibo Valentia, 23 novembre 2007. In attesa di E.C.M.

- XVI Congresso Nazionale SINV. Vibo Valentia, 7-9 dicembre 2007. In attesa di E.C.M.

- 2007 Annual meeting of American Epilepsy Society, Philadelphia (U.S.A.)

~~30 novembre- 4 dicembre 2007. E.C.M. = 0,25 + 2,5 + 1,5 + 3 + 2 + 1,5 + 2,5 + 5,75 + 2 = 21~~

- Convegno "Epilessie dell'adulto e dell'anziano", vibo valentia, 28-29 novembre 2007. E.C.M.: 6

Corsi di Formazione accreditati E.C.M. (a 2008)

- Advance course in neuroimaging . Monaco (Germania), 5-6 giugno 2008; E.C.M.: 12
- 4° Corso di aggiornamento in Ecocolordoppler Trans-cranico. San Benedetto del Tronto 9-10 giugno 2008
- 12th Congress of the European Federation of Neurological Societies (EFNS), Madrid (Spagna), 23-26 agosto 2008.
- XXXIX Congresso Nazionale SIN (Società Italiana di Neurologia), Napoli 18-22 ottobre 2008.
- 2008 –Master one level Young talent for neurology. Roma, 23-24 novembre 2008. E.C.M. = 12
- 4.a Giornata della ricerca dell'ictus. Vibo Valentia, 29 novembre 2008
- XVII Congresso Nazionale SINV (Società Italiana Interdisciplinare Neurovascolare). Montecatini Terme, 11-13 dicembre 2008.E.C.M.: 10 + 3
- Convegno "Epicentrum- percorsi di cura in epilessia: relazione col paziente e personalizzazione della terapia", sorrento, 14-15 maggio 2008.

- Corsi di Formazione accreditati E.C.M. (aa 2009)**
- Aggiornamenti in Neurofarmacologia. Torino 26-27 marzo 2009. E.C.M.: 6
 -
 - XLIX Congresso Nazionale S.N.O. Palermo, 13-16 maggio 2009. In attesa di E.C.M.: 6+6+1
 - Young Talent for Neurology Roma 7-8 giugno 2009. E.C.M.: 10
 - Convegno Le Neuroimmagini in Neurologia, Catanzaro 3 ottobre. E.C.M.: 4

Corsi di Formazione accreditati E.C.M. (aa 2010)

- Convegno La depressione – Progetto performance. Torino, 15-16 gennaio 2010. E.C.M.: 10
- Congresso Stroke 2010- Conferenza Nazionale sull'Ictus Cerebrale, Firenze 17-19 febbraio 2010. E.C.M.: 10
- Convegno SINV- Reggio Emilia, 25-27 marzo 2010
- 50° Congresso Nazionale S.N.O., Parma 19-22 maggio 2010. E.C.M.: 4+5+3+6+3
- Convegno: "Focus on emicrania, epilessia ed Alzheimer. Olina (NU), 14-16 giugno 2010; E.C.M.: 12
- Convegno L-acetilcarnitina nel sistema nervoso. Napoli 20 novembre 2010 E.C.M. 4
- & A giornata della Ricerca sull'Ictus, Vibo Valentia 26 novembre 2010 E.C.M. 4
- 1° Seminario di formazione in scienze neuropsichiatriche. Cosenza, 18/11/2011

Corsi di Formazione accreditati E.C.M. (aa 2011)


- Congresso Stroke 2011 - Conferenza Nazionale sull'Ictus Cerebrale, Firenze 17-19 febbraio 2011. E.C.M.: 4,5
- 51° Congresso Nazionale SNO Cagliari 19-21 maggio 2011. E.C.M. 7+ 7
- Corso teorico pratico sull'IMT carotideo: significato clinico e modalità di valutazione. Lecce, 7 giugno 2011: E.C.M.: 7
- Congresso Internazionale Epilessia. Roma 28 agosto - 1 settembre

Corsi di Formazione accreditati E.C.M. (aa 2012)

- Convegno Agora- Le dimensioni della Qualità in Epilessia. Giardini naxos (ME) 16-18 aprile 2012. E.C.M. in attesa
- Council for Continuing Medical Education. Evaluatin Stroke System of Care: Optimizing the use of Intravenous thrombolysis. April 27, 2012 E.C.M. 1
- LII Congresso Nazionale SNO (Società Neuroscienze Ospedaliere). Roma 9-12 maggio 2012. E.C.M. 5
- XXI Congresso Nazionale SINV. Lecce 15-16 settembre 2012.
- Convegno: "Mi prendo cura di te: personalizzazione delle cure e counselling nel trattamento del paziente epilettico". Sesto san Giovanni (Mi) 7-8 novembre 2012. E.C.M. 12,8
- XXI Congresso Nazionale SINV. Ferrara 22-23 novembre 2012.
- III Convegno di Medicina. Dalla Diagnosi alla terapia: le nuove frontiere della medicina al femminile l'importanza di una Diagnosi precoce. Cotronei (KR) 24 novembre 2012- E.C.M. 6
- XXI Congresso Nazionale SINV. Matera 14-15 dicembre 2012.
- Convegno: "Presa in carico del paziente con Ictus acuto"- Azienda Ospedaliera di Cosenza. Cosenza 19 e 20 ottobre 2013. ECM 1+1

Corsi di Formazione accreditati E.C.M. (a 2013)

- Congresso Nazionale Italian Stroke Forum, Firenze 13-15 febbraio 2013. In attesa di E.C.M. 11
- XXIII Corso pratico Post-universitario 65ª Edizione degli Incontri- Convegno. "Equilibrio Idro-elettrolitico e acido base". Benevento 22-23 marzo 2013. di E.C.M. 14,2
- Docente al "Corso teorico-pratico di aggiornamento Ecocolor Doppler vasi epiaortici in Neurologia". Azienda Ospedaliera di Cosenza. Cosenza, 15 aprile 2013. E.C.M.:10
- Docente al "Corso teorico-pratico di aggiornamento Ecocolor Doppler vasi epiaortici in Neurologia". "Esercitazioni individuali e di gruppo con apparecchiatura ultrasonografica su paziente. Azienda Ospedaliera di Cosenza. Cosenza, 22 aprile 2013. E.C.M.:5
- Convegno: "Malattie rare in Neurologia: up-to-date" Riunione SIN regione Calabria. Lametia Terme (CZ) 31 maggio 2013. E.C.M. (5,3)
- Convegno: "Stop al dolore". Lametia terme 14-15 giugno 2013. E.C.M. 7
- Corso: "Dimmi come scrivi e ti dirò chi sei: come e quando la grafologia può essere di aiuto nell'approccio al paziente difficile". Vibo Valentia 21-22 giugno 2013. E.C.M. 17,6
- Corso teorico-pratico di aggiornamento in rianimazione cardiopolmonare. Azienda Ospedaliera di Cosenza. Cosenza, 11 settembre 2013. E.C.M.: 4
- Corso "La qualità della documentazione sanitaria". Azienda Ospedaliera di Cosenza. Cosenza, 23-25 settembre 2013. E.C.M.: 6
- Congresso Nazionale Federdolore. Roma 3-5 ottobre. E.C.M.: 12
- Corso "Infezioni Ospedaliere: l'importanza delle corrette pratiche assistenziali". Azienda Ospedaliera di Cosenza. Cosenza, 8 ottobre 2013. E.C.M.: 2
- Convegno: "Trombosi venosa profonda (TVB). Rende 25/10/2013. E.C.M.: 6
- Corso FAD: "Aspetti di fisiopatologia e terapia del dolore" E.C.M. 9
- Corso "Percorsi e procedure per l'appropriatazza, l'efficacia e la sicurezza trasfusionale". Azienda Ospedaliera di Cosenza. Cosenza, 28 ottobre 2013. E.C.M.: 7
- Corso base di Angiografia diagnostica e Digitale. Altomonte (CS) 22-23 novembre 2013. E.C.M.: 14
- Convegno: "Co-costruzione di competenze organizzative in Pronto Soccorso". Cosenza, 17-18 dicembre 2013. E.C.M.: 22,3
- Partecipa al Corso Nazionale di Perfezionamento in Patologia Neurovascolare." Ecocolor Doppler Tronchi sovraortici: studio del circolo arterioso e venoso: dalla teoria alla pratica. Hands-On. Sessione interattiva"arteriosa" (modulo 2) Barletta 4 dicembre. E.C.M.: 10,5



Corsi di Formazione accreditati E.C.M. (a 2014)

2014- Partecipa al Convegno: "4,30 Fibrinolitici Cerebrali". Arcispedale Santa Maria Nuova. Reggio Emilia 11 febbraio 2014. E.C.M. 0

- Partecipa al Corso Nazionale di Perfezionamento in Patologia Neurovascolare."
Ecocolor Doppler Transcranico arterie, vene, parenchima: dalla teoria alla pratica. Hands-On-
Sessione interattiva "arterioso e venoso (modulo 3) Reggio Emilia 10 febbraio 2014. E.C.M.:
9,5

Partecipa al Corso Nazionale di Perfezionamento in Patologia Neurovascolare."
Neuroradiologia Vascolare- Parenchima-Vasi (modulo 4) Firenze 4 marzo 2014 E.C.M.: 9,5


Partecipa al Corso Nazionale di Perfezionamento in Patologia Neurovascolare."
L'ictus cardioembolico dalla teoria alla pratica. L'iterazione neurologo-cardiologo" Lecce 4
aprile 2014. E.C.M.: 9,4.

Partecipa al Corso Nazionale di Perfezionamento "Ictua e cocaina" organizzato da Arcispedale
S.Maria Nuova- Azienda Ospedaliera di Reggio Emilia
Reggio Emilia, 18 giugno 2014. E.C.M.: 1,

Partecipa Convegno Cardiologia Cosenza, Parco degli Enotri 7/8 novembre , mendicino (CS).
E.C.M.: 13

Partecipa al Corso Scuola Superiore Interdisciplinare delle cefalee. Cefalea Cronica. Germaneto
(Catanzaro), 5/6 dicembre 2014. ECM: 9

Partecipa al Corso Fast Echocardiography in Area Critica. Cosenza 22/11/2014
E.C.M.: 8



Corsi di Formazione accreditati E.C.M. (a 2015)

- Corso di Formazione Aziendale, BSL-D. Cosenza 22 aprile 2015. E.C.M.: 11,5
- Corso di Formazione Aziendale "Emergenza e Piano di Evacuazione Ospedale", Cosenza 21 maggio 2015, E.C.M.: 7,8
- Ultrasuoni in Neurologia. III Corso base teorico pratico Residenziale. Salerno 28-30 settembre 2015. E.C.M.: 22,1
- Convegno "On le parole nel dolore". Capaccio 16-17 novembre 2015. E.C.M.: 8
- XXIV Congresso Nazionale SINV. San benedetto del Tronto 24-26 ottobre. In attesa E.C.M.: 12
- I Congresso Nazionale Congiunto ARNICEF-SISC. Roma 29-31 ottobre 2015. In attesa E.C.M.: 3,2

Corsi di Formazione accreditati E.C.M. (aa 2016)

- STROKE: "TIME IS...NOW" Taranto 17-19 febbraio 2016. In attesa di E.C.M.
- ASC - Associazione per una Scuola delle Cefalee 1° Modulo LE CEFALIE PRIMARIE 4-6 Marzo 2016 2° Modulo LE CEFALIE SECONDARIE 18-20 Novembre 2016. In attesa di E.C.M.
- Convegno BE IN Rende (CS) 8 aprile 2016; In attesa di E.C.M.: 7
- Convegno CREAZIONE DI UN NETWORK MERIDIONALE PER L'IDENTIFICAZIONE DI BIOMARCATORI GENETICI, IMMUNOLOGICI E DI IMAGING, Catanzaro presso l'Università Magna Graecia, 27 aprile 2016; E.C.M.: 6
- Corso il Doppler e Ecotranscranico e dei trochi sopraortici in neuroscienze. I modulo 22-24 settembre; II modulo 10-12 novembre 2016, Lecco Ospedale Manzoni
- Corso di Formazione Aziendale Azienda Ospedaliera di Cosenza. Equilibrio acido-base. Cosenza 20 ottobre E.C.M.: 9,7
- Corso di Formazione, "IL DOPPLER E L'ECO TRANSCRANICO E DEI TRONCHI SOVRAORTICI IN AMBITO INTENSIVO. LA NEUROSONOLOGIA IN NEUROSCIENZE: UNA METODICA DA VALORIZZARE. XVII CORSO TEORICO PRATICO " tenutosi dal 22 settembre al 12 novembre 2016 presso questa Azienda Socio-Sanitaria Territoriale di Lecco della durata di n. 41 ore. ECM: 41
- Corso teorico-pratico di formazione Aziendale su Ecocolordoppler TSA, Azienda Ospedaliera di Cosenza, dal 24/11/2016 al 29/12/2016. E.C.M.: 19

Corsi di Formazione accreditati E.C.M. (a 2017)

Convegno: "La Malattia di Fabry", Rende (CS) 6 maggio 2017. E.C.M.: 7,2

Convegno: "Il cervello depresso: opinioni e confronti tra neurologia e psichiatria". In attesa E.C.M.

Convegno: "Le Algie del rachide: professionisti a confronto. Cosenza, 25 maggio 2016; E.C.M.: 8
- Convegno: "Il management dell'terapia anticoagulante: fibrillazione atriale e tromboembolismo venoso. Nuove acquisizioni". Catanzaro, 17 maggio 2017. E.C.M.: 6,6

Corso FAD: "Nuovi anticoagulanti orali nella gestione della fibrillazione non valvolare (i pazienti non sono tutti uguali). E.C.M.: 30

X Convegno interregionale SIGG Calabria-Sicilia, VII Convegno regionale SIGG Calabria: "Geritaria d'Iniziativa: l'evoluzione del concetto di salute e malattia" Catanzaro 7-8 ottobre 2017. In attesa di ECM:

Corso FAD: "Cardiopatia Ischemica Cronica sintomatica: il ruolo del medico di Medicina Generale". ECM: 18

Corso FAD "Cuore Cervello on the net". ECM: 11

XLVIII Congresso Nazionale della Società Italiana Neurologia. Napoli, 14-17 ottobre 2017. E.C.M.: 5,1

Corso di Formazione Aziendale: "Focus-On: L'ecografia nell'emergenze/urgenze" L'efast e non solo nella gestione del paziente critico". Cosenza 15 novembre 2017. E.C.M.: 8,4

Corso di Formazione Aziendale: "Umanizzare I percorsi di cura in Ospedale tra etica e qualità". Cosenza 28 novembre 2017; E.C.M.: 7,6

CAPACITA' E COMPETENZE PERSONALI

Prima lingua: Italiano Altre lingue: Inglese: buono nella capacità di lettura, di scrittura e di espressione orale

Dirigente medico di I livello con responsabilità di reparto di degenza Gestione ambulatorio specialistico per le Malattie Cerebrovascolari (Ictus)

Gestione ambulatorio di Ecocolordoppler vasi cerebrali

Partecipazioni a congressi Nazionali e Internazionali e Simposi in qualità di relatore

Esperto in Malattia cerebrovascolare, in Neurosonologia con studio in Ecocolordoppler dei vasi extracranici ed intracranici, in Epilessia, in EEG

Conoscenza di Windows fino alle versioni "2000" e "XP"; conoscenza del software del pacchetto Office (Word, Excel, PowerPoint, Access, Internet Explorer e Outlook)

Ad oggi è per la maggior parte primo autore e coautore di 204 pubblicazioni scientifiche nell'ambito della neurologia e neurofarmacologia, articoli originali in esteso pubblicati su prestigiose riviste mediche internazionali e nazionali con impact factor e di abstracts o comunicazioni orali a congressi nazionali ed internazionali pubblicati nei volumi degli atti congressuali.

I. Jank
S. Jank

Cosimo, 23/22/22